

Tissu économique

Zone étudiée

QP Bois Du Quesnoy (QP059013)

Zones de comparaison

Commune 2020 : Hautmont

EPCI 2015 : CA Maubeuge Val de Sambre

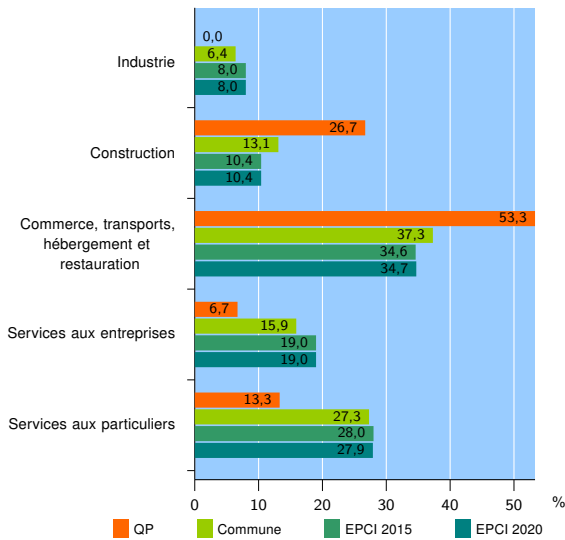
EPCI 2020 : CA Maubeuge Val de Sambre

Activité des établissements

	QP	Commune	EPCI 2015	EPCI 2020
Nombre d'établissements	15	528	5 501	5 512
Industrie	0	34	439	440
Construction	4	69	574	576
Commerce, transports, hébergement et restauration	8	197	1 906	1 911
Dont : commerce de gros ¹	0	23	195	195
commerce de détail ¹	3	100	887	888
Services aux entreprises	1	84	1 044	1 045
Services aux particuliers	2	144	1 538	1 540
Dont : enseignement, santé et action sociale	1	88	961	963

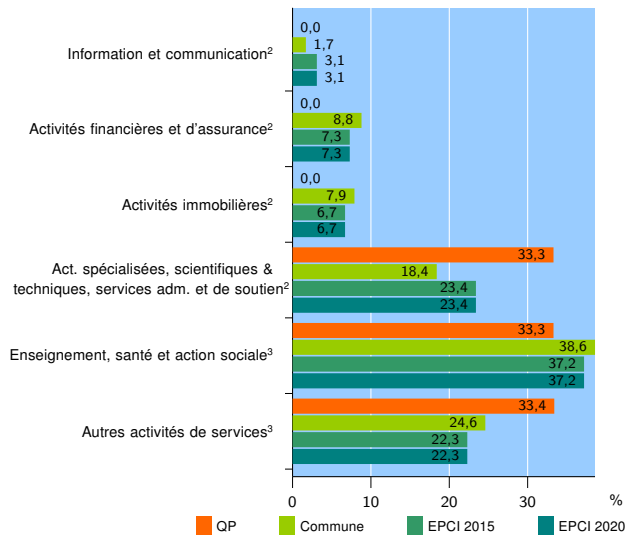
Source : Insee, Répertoire des entreprises et des établissements⁴ (Sirene) au 31/12/2019

Activité des établissements



Source : Insee, Répertoire des entreprises et des établissements⁴ (Sirene) au 31/12/2019

Activité des établissements de service



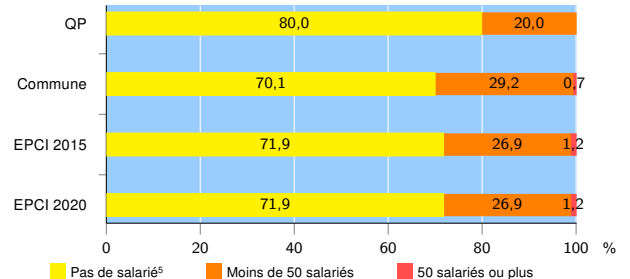
Source : Insee, Répertoire des entreprises et des établissements⁴ (Sirene) au 31/12/2019

Démographie d'établissements

	QP	Commune	EPCI 2015	EPCI 2020
Créations et transferts d'établissements	3	91	938	939
Part des transferts (%)	0,0	16,5	15,7	15,7
Part des créations (%)	100,0	83,5	84,3	84,3
Part de micro-entrepreneurs parmi les créations d'établissements (%)	100,0	64,5	s	64,6
Taux de créations et transferts (%)	20,0	17,2	17,1	17,0

Source : Insee, Répertoire des entreprises et des établissements⁴ (Sirene) en 2020

Taille des établissements



Source : Insee, Répertoire des entreprises et des établissements⁴ (Sirene) au 31/12/2019

¹ : À l'exception des automobiles et des motocycles

² : Services aux entreprises

³ : Services aux particuliers

⁴ : Établissements du champ marchand non agricole

⁵ : Y compris inconnu et non enregistré

Signes conventionnels utilisés

s : secret statistique (y compris entre indicateurs et entre zones géographiques)

nd : donnée non disponible ou non diffusable

/// : donnée non calculable (ex. pas d'EPCI 2015)