

Tissu économique

Zone étudiée

QP Haut Terroir - Le Vivier (QP059010)

Zones de comparaison

Commune 2022 : Waziers

EPCI 2015 : CA du Douaisis [c.A.D.]

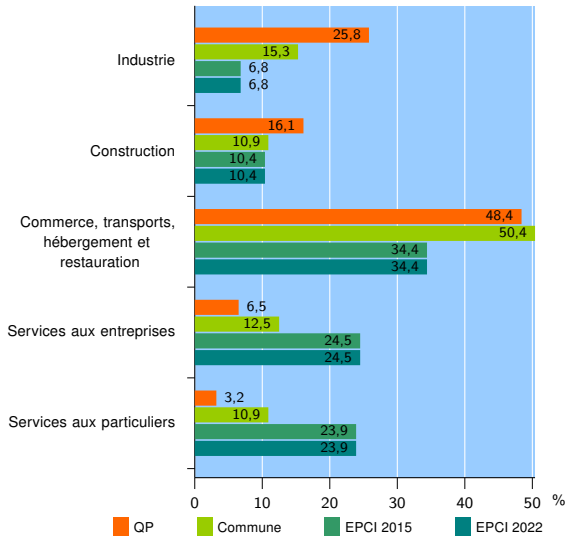
EPCI 2022 : CA Douaisis Agglo

Activité des établissements

	QP	Commune	EPCI 2015	EPCI 2022
Nombre d'établissements	31	359	8 482	8 482
Industrie	8	55	579	579
Construction	5	39	885	885
Commerce, transports, hébergement et restauration	15	181	2 919	2 919
Dont : commerce de gros ¹	0	10	300	300
commerce de détail ¹	6	102	1 250	1 250
Services aux entreprises	2	45	2 076	2 076
Services aux particuliers	1	39	2 023	2 023
Dont : enseignement, santé et action sociale	1	18	1 293	1 293

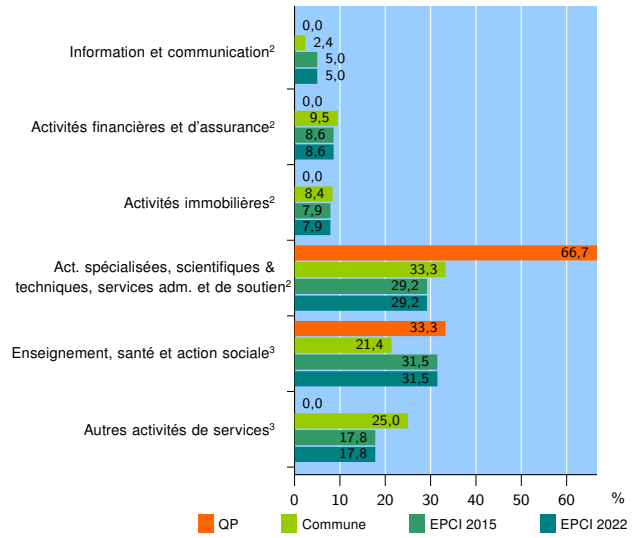
Source : Insee, Répertoire des entreprises et des établissements⁴ (Sirene) au 31/12/2020

Activité des établissements



Source : Insee, Répertoire des entreprises et des établissements⁴ (Sirene) au 31/12/2020

Activité des établissements de service



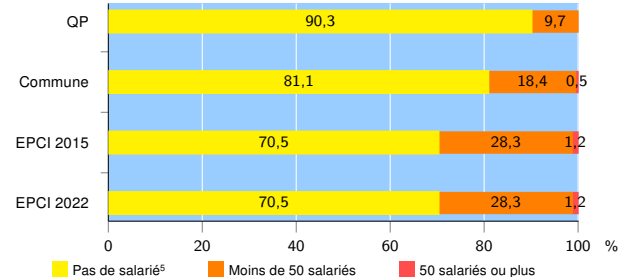
Source : Insee, Répertoire des entreprises et des établissements⁴ (Sirene) au 31/12/2020

Démographie d'établissements

	QP	Commune	EPCI 2015	EPCI 2022
Créations et transferts d'établissements	11	91	1 789	1 789
Part des transferts (%)	0,0	11,0	15,1	15,1
Part des créations (%)	100,0	89,0	84,9	84,9
Part de micro-entrepreneurs parmi les créations d'établissements (%)	63,6	67,9	64,8	64,8
Taux de créations et transferts (%)	35,5	25,3	21,1	21,1

Source : Insee, Répertoire des entreprises et des établissements⁴ (Sirene) en 2021

Taille des établissements



Source : Insee, Répertoire des entreprises et des établissements⁴ (Sirene) au 31/12/2020

¹ : À l'exception des automobiles et des motocycles

² : Services aux entreprises

³ : Services aux particuliers

⁴ : Établissements du champ marchand non agricole

⁵ : Y compris inconnu et non enregistré

Signes conventionnels utilisés

s : secret statistique (y compris entre indicateurs et entre zones géographiques)

nd : donnée non disponible ou non diffusable

/// : donnée non calculable (ex. pas d'EPCI 2015)