

Tissu économique

Zone étudiée

QP Les Epis (QP059009)

Zones de comparaison

Commune 2019 : Sin-le-Noble

EPCI 2015 : CA du Douaisis [c.A.D.]

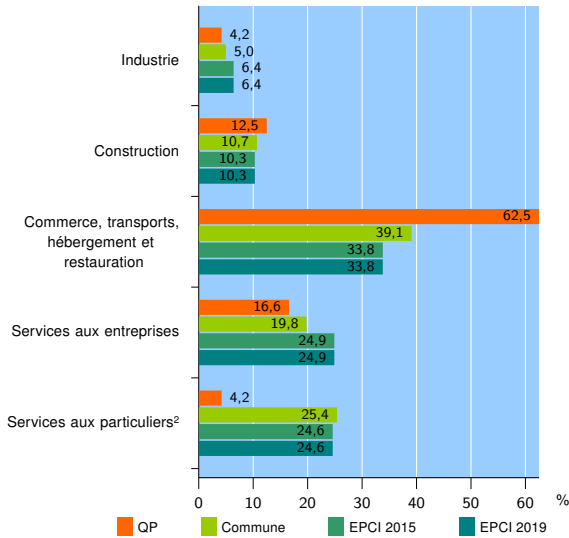
EPCI 2019 : CA du Douaisis (C.A.D.)

Activité des établissements

| | QP | Commune | EPCI 2015 | EPCI 2019 |
|---|-----------|------------|--------------|--------------|
| Nombre d'établissements | 24 | 617 | 7 149 | 7 149 |
| Industrie | 1 | 31 | 460 | 460 |
| Construction | 3 | 66 | 735 | 735 |
| Commerce, transports, hébergement et restauration | 15 | 241 | 2 412 | 2 412 |
| Dont : commerce de gros ¹ | 0 | 17 | 261 | 261 |
| commerce de détail ¹ | 12 | 127 | 1 072 | 1 072 |
| Services aux entreprises | 4 | 122 | 1 781 | 1 781 |
| Services aux particuliers ² | 1 | 157 | 1 761 | 1 761 |
| Dont : enseignement, santé et action sociale | 0 | 91 | 1 160 | 1 160 |

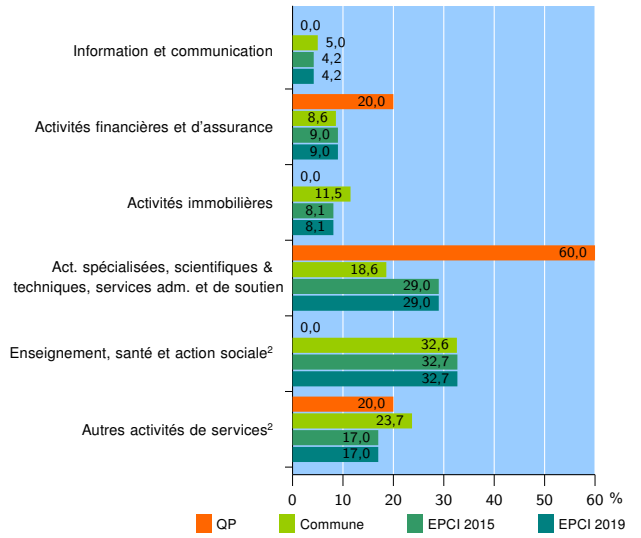
Source : Insee, Répertoire des entreprises et des établissements³ (Sirene) au 31/12/2017

Activité des établissements



Source : Insee, Répertoire des entreprises et des établissements³ (Sirene) au 31/12/2017

Activité des établissements de service



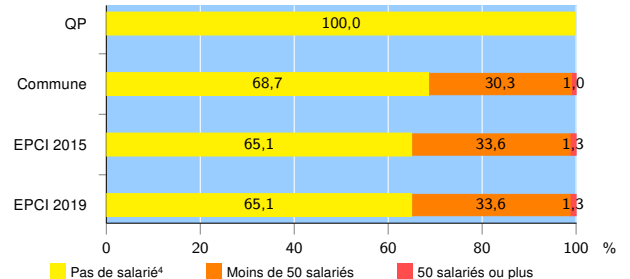
Source : Insee, Répertoire des entreprises et des établissements³ (Sirene) au 31/12/2017

Démographie d'établissements

| | QP | Commune | EPCI 2015 | EPCI 2019 |
|--|-------------|-------------|--------------|--------------|
| Créations et transferts d'établissements | 5 | 119 | 1 143 | 1 143 |
| Part des transferts (%) | 20,0 | 16,0 | 21,0 | 21,0 |
| Part des créations (%) | 80,0 | 84,0 | 79,0 | 79,0 |
| Part de micro-entrepreneurs parmi les créations d'établissements (%) | 100,0 | 48,0 | 48,1 | 48,1 |
| Taux de créations et transferts (%) | 20,8 | 19,3 | 16,0 | 16,0 |

Source : Insee, Répertoire des entreprises et des établissements³ (Sirene) en 2018

Taille des établissements



Source : Insee, Répertoire des entreprises et des établissements³ (Sirene) au 31/12/2017

¹ : À l'exception des automobiles et des motocycles

² : Les services aux particuliers sont composés de l'enseignement, santé et action sociale ainsi que des autres activités de service

³ : Établissements du champ marchand non agricole

⁴ : Y compris inconnu et non enregistré

Signes conventionnels utilisés

s : secret statistique (y compris entre indicateurs et entre zones géographiques)
nd : données non disponibles ou non diffusables (ex. mauvaise qualité de géolocalisation)
/// : absence de résultat due à la nature des choses (ex. pas d'EPCI 2015)