

## Tissu économique

### Zone étudiée

QP Frais Marais (QP059006)

### Zones de comparaison

Communes 2022 : Douai, Waziers

EPCI 2015 : CA du Douaisis [c.A.D.]

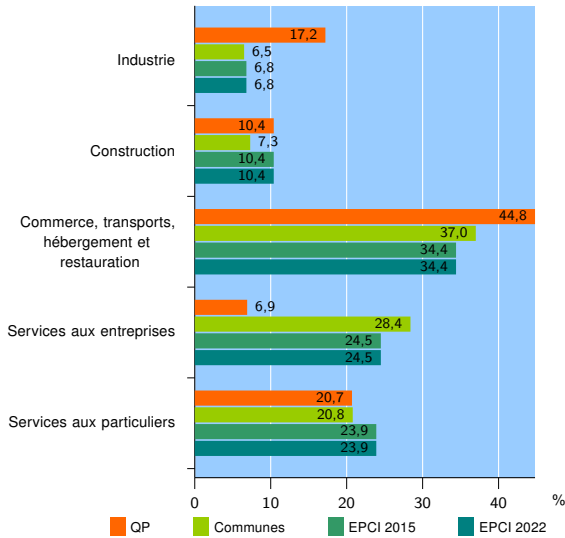
EPCI 2022 : CA Douaisis Agglo

### Activité des établissements

	QP	Communes	EPCI 2015	EPCI 2022
<b>Nombre d'établissements</b>	<b>29</b>	<b>3 657</b>	<b>8 482</b>	<b>8 482</b>
Industrie	5	239	579	579
Construction	3	268	885	885
Commerce, transports, hébergement et restauration	13	1 351	2 919	2 919
Dont : commerce de gros <sup>1</sup>	1	127	300	300
commerce de détail <sup>1</sup>	7	561	1 250	1 250
Services aux entreprises	2	1 039	2 076	2 076
Services aux particuliers	6	760	2 023	2 023
Dont : enseignement, santé et action sociale	1	501	1 293	1 293

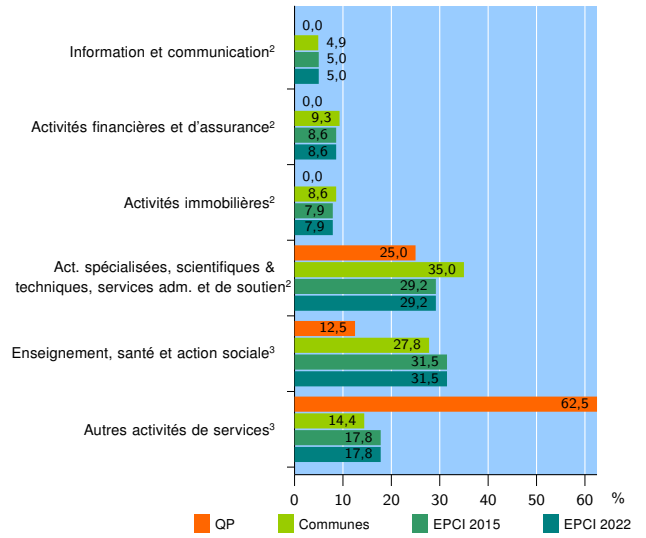
Source : Insee, Répertoire des entreprises et des établissements<sup>4</sup> (Sirene) au 31/12/2020

### Activité des établissements



Source : Insee, Répertoire des entreprises et des établissements<sup>4</sup> (Sirene) au 31/12/2020

### Activité des établissements de service



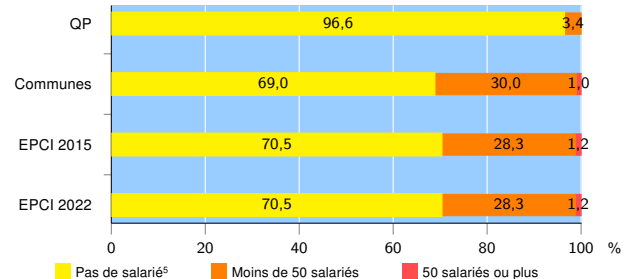
Source : Insee, Répertoire des entreprises et des établissements<sup>4</sup> (Sirene) au 31/12/2020

### Démographie d'établissements

	QP	Communes	EPCI 2015	EPCI 2022
<b>Créations et transferts d'établissements</b>	<b>11</b>	<b>754</b>	<b>1 789</b>	<b>1 789</b>
Part des transferts (%)	9,1	15,9	15,1	15,1
Part des créations (%)	90,9	84,1	84,9	84,9
Part de micro-entrepreneurs parmi les créations d'établissements (%)	90,0	64,0	64,8	64,8
<b>Taux de créations et transferts (%)</b>	<b>37,9</b>	<b>20,6</b>	<b>21,1</b>	<b>21,1</b>

Source : Insee, Répertoire des entreprises et des établissements<sup>4</sup> (Sirene) en 2021

### Taille des établissements



Source : Insee, Répertoire des entreprises et des établissements<sup>4</sup> (Sirene) au 31/12/2020

<sup>1</sup> : À l'exception des automobiles et des motocycles

<sup>2</sup> : Services aux entreprises

<sup>3</sup> : Services aux particuliers

<sup>4</sup> : Établissements du champ marchand non agricole

<sup>5</sup> : Y compris inconnu et non enregistré

### Signes conventionnels utilisés

s : secret statistique (y compris entre indicateurs et entre zones géographiques)

nd : donnée non disponible ou non diffusable

/// : donnée non calculable (ex. pas d'EPCI 2015)