

Zone étudiée

QP Asturies - Belleforières (QP059003)

Zones de comparaison

Communes 2022 : Auby, Roost-Warendin

EPCI 2015 : CA du Douaisis [c.A.D.]

EPCI 2022 : CA Douaisis Agglo

Tous les chiffres et leur
documentation disponibles
sur insee.fr

Fiche mise à jour le 26/02/2024
Version : 2023

Premier degré

Écoles¹

	QP	Communes	EPCI 2015	EPCI 2022
Nombre d'écoles maternelles ²	0	1	34	34
dont en Rep	0	1	14	14
dont en Rep+	0	0	2	2
dont privées	0	0	0	0
Nombre d'écoles élémentaires ²	0	1	30	30
dont en Rep	0	1	12	12
dont en Rep+	0	0	1	1
dont privées	0	0	0	0
Nombre d'écoles primaires ²	1	4	43	43
dont en Rep	1	2	9	9
dont en Rep+	0	0	1	1
dont privées	0	0	6	6

Écoliers (lieu de scolarisation)¹

	QP	Communes	EPCI 2015	EPCI 2022
Nombre d'écoliers	171	1 390	16 206	16 206
dont en niveau préélémentaire ²	57	494	5 973	5 973
dont moins de 3 ans	7	s	485	485

Note de lecture : 1 390 écoliers sont scolarisés dans une école située dans les communes dans lesquelles se situe le QP. Parmi ces élèves, 494 sont en niveau préélémentaire.

Source : Ministère de l'Éducation nationale et de la jeunesse, Depp, année scolaire 2021-2022

¹Les écoles concernées par le QP sont celles situées dans le QP ou à moins de 100 mètres du QP.
²Les écoles maternelles n'ont que des élèves de niveau préélémentaire, les écoles élémentaires n'ont que des élèves de niveau élémentaire, les écoles primaires ont des élèves de niveau élémentaire et des élèves de niveau préélémentaire.

Note de lecture : 1 école maternelle est située dans les communes dans lesquelles se situe le QP.
Source : Ministère de l'Éducation nationale et de la jeunesse, Depp, année scolaire 2021-2022

Second degré : les formations au collège

Établissements

	QP	Communes	EPCI 2015	EPCI 2022
Nombre de collèges ³	0	2	16	16
dont en Rep	0	1	6	6
dont en Rep+	0	0	1	1
dont privés	0	0	2	2

³Les collèges concernés par le QP sont ceux situés dans le QP ou à moins de 300 mètres du QP.

Note de lecture : 2 collèges sont situés dans les communes dans lesquelles se situe le QP.

Source : Ministère de l'Éducation nationale et de la jeunesse, Depp, année scolaire 2021-2022

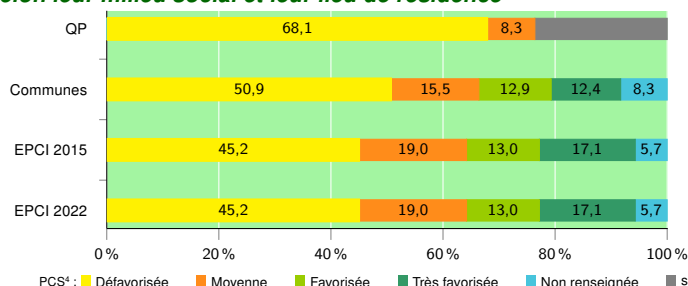
Élèves (lieu de résidence de l'élève)

	QP	Communes	EPCI 2015	EPCI 2022
Nombre d'élèves scolarisés dans une formation au collège	77	768	8 217	8 217
dont filles	41	367	4 000	4 000
dont en Rep	26	363	2 770	2 770
dont en Rep+	s	s	271	271
dont en établissement privé	s	59	1 254	1 254
dont SEGPA, ULIS, UPE2A, 3 ^e prépa métiers	5	49	573	573

Note de lecture : À la rentrée 2021, 768 élèves inscrits dans une formation de niveau collège résident dans les communes dans lesquelles se situe le QP.

Source : Ministère de l'Éducation nationale et de la jeunesse, Depp, année scolaire 2021-2022

Répartition des élèves inscrits dans une formation au collège⁴ selon leur milieu social et leur lieu de résidence



⁴Effectifs hors SEGPA, ULIS, UPE2A, 3^e prépa métiers

Note de lecture : À la rentrée 2021, parmi l'ensemble des collégiens résidant dans les communes dans lesquelles se situe le QP, 50,9 % sont issus d'un milieu social défavorisé.

Source : Ministère de l'Éducation nationale et de la jeunesse, Depp, année scolaire 2021-2022

Retard scolaire dans les formations collège⁴ (lieu de résidence de l'élève)

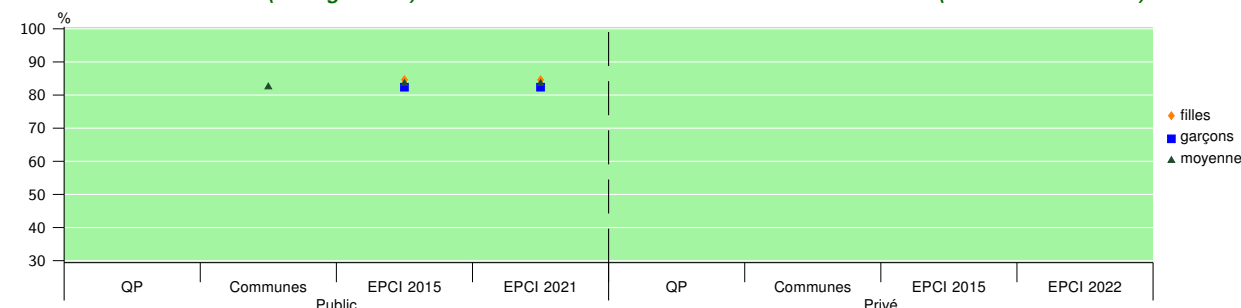
	QP	Communes	EPCI 2015	EPCI 2022
Taux de retard en 6 ^e (%)	s	11,2	6,7	6,7
Taux de retard des filles, parmi les filles en 6 ^e (%)	s	s	6,0	6,0
Taux de retard en 3 ^e (%)	20,8	12,7	9,6	9,6
Taux de retard des filles, parmi les filles en 3 ^e (%)	s	s	8,2	8,2

⁴Effectifs hors SEGPA, ULIS, UPE2A, 3^e prépa métiers

Note de lecture : À la rentrée 2021, parmi l'ensemble des collégiens résidant dans les communes dans lesquelles se situe le QP, 11,2 % sont en retard en sixième. Pour les seules collégiennes de ces communes, le taux de retard est s %.

Source : Ministère de l'Éducation nationale et de la jeunesse, Depp, année scolaire 2021-2022

Taux de réussite au brevet (série générale) selon le secteur d'établissement⁵ et le sexe de l'élève (lieu de scolarisation)



⁵Les collèges concernés par le QP sont ceux situés dans le QP ou à moins de 300 mètres du QP.

Note de lecture : À la session 2022, le taux de réussite au DNB est de 82,5 % pour les collèges publics situés dans les communes dans lesquelles se situe le QP.

Source : Ministère de l'Éducation nationale et de la jeunesse, Depp, année scolaire 2021-2022

Éducation (2/2)



Tous les chiffres et leur documentation disponibles sur insee.fr

Zone étudiée

QP Asturies - Belleforières (QP059003)

Zones de comparaison

Communes 2020 : Auby, Roost-Warendin

EPCI 2015 : CA du Douaisis [c.A.D.]

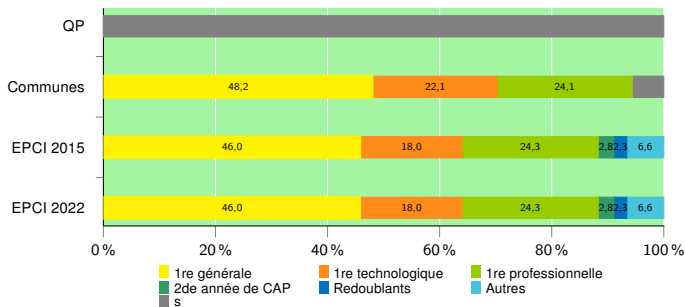
EPCI 2022 : CA Douaisis Agglo



Fiche mise à jour le 26/02/2024
Version : 2023

Second degré : parcours à l'issue du collège

Orientation des élèves scolarisés deux ans après la troisième (lieu de scolarisation en troisième)



Note de lecture : 48,2 % des élèves qui étaient scolarisés en troisième à la rentrée 2019 au sein d'un collège situé dans les communes dans lesquelles se situe le QP se retrouvent en première générale à la rentrée 2021.
Source : Ministère de l'Éducation nationale et de la jeunesse, Depp, année scolaire 2021-2022

Scolarisation (lieu de résidence)

	QP	Communes	EPCI 2015	EPCI 2022
Part des 16 à 25 ans non scolarisés et sans emploi (%)	39,6	27,3	23,9	23,9

Note de lecture : Parmi les jeunes de 16 à 25 ans résidant dans les communes dans lesquelles se situe le QP, 27,3% sont non scolarisés et sans emploi.

Source : Insee, Recensement de la Population 2019

Centre de formation d'apprentis (CFA)

	Communes	EPCI 2015	EPCI 2022
Nombre de centres de formation d'apprentis (y compris agriculture)	0	6	6
dont privés	0	3	3

Note de lecture : Les communes dans lesquelles se situe le QP comptent 0 CFA.

Source : Insee, Base Permanente des Equipements 2021

Second degré : les formations au lycée

Établissements

	Communes	EPCI 2015	EPCI 2022
Nombre de lycées	1	11	11
Nombre de lycées d'enseignement général et technologique ⁵	0	7	7
dont privés	0	2	2
Nombre de lycées d'enseignement professionnel	1	4	4
dont privés	0	0	0

⁵ Les lycées généraux et technologiques incluent les lycées polyvalents

Note de lecture : Les communes dans lesquelles se situe le QP comptent 1 lycée(s) d'enseignement général et technologique.

Source : Ministère de l'Éducation nationale et de la jeunesse, Depp, année scolaire 2021-2022

Élèves (lieu de résidence de l'élève)

	QP	Communes	EPCI 2015	EPCI 2022
Élèves scolarisés dans une formation générale ou technologique des lycées	20	312	3 378	3 378
dont filles	10	181	1 821	1 821
dont en établissement privé	s	36	536	536
Élèves scolarisés dans une formation professionnelle des lycées	18	150	1 971	1 971
dont filles	s	54	838	838

Note de lecture : Parmi les élèves résidant dans les communes dans lesquelles se situe le QP, 312 sont scolarisés dans une formation générale et technologique en lycée.

Source : Ministère de l'Éducation nationale et de la jeunesse, Depp, année scolaire 2021-2022

Retard scolaire dans les formations générales ou technologiques en lycées (lieu de résidence de l'élève)

	QP	Communes	EPCI 2015	EPCI 2022
Taux de retard en 2 ^{de} (%)	s	s	5,8	5,8
Taux de retard des filles, parmi les filles en 2 ^{de} (%)	s	s	5,9	5,9
Taux de retard en terminale (%)	s	s	11,5	11,5
Taux de retard des filles, parmi les filles en terminale (%)	s	s	9,1	9,1

Note de lecture : Parmi les élèves résidant dans les communes dans lesquelles se situe le QP, s % sont en retard en seconde générale et technologique.

Source : Ministère de l'Éducation nationale et de la jeunesse, Depp, année scolaire 2021-2022

Retard scolaire dans les formations professionnelles en lycée (lieu de résidence de l'élève)

	QP	Communes	EPCI 2015	EPCI 2022
Taux de retard en 2 ^{de} (%)	s	s	24,5	24,5
Taux de retard des filles, parmi les filles en 2 ^{de} (%)	s	s	25,9	25,9
Taux de retard en terminale (%)	s	42,4	39,4	39,4
Taux de retard des filles, parmi les filles en terminale (%)	s	s	41,8	41,8

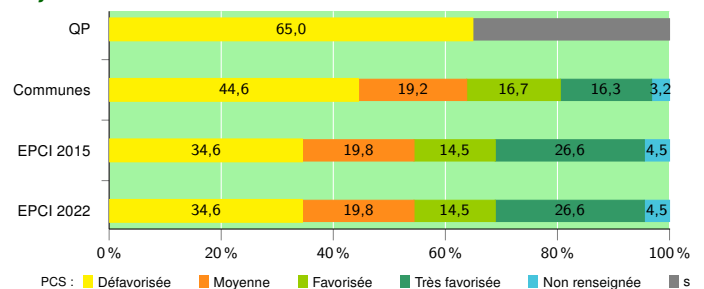
Note de lecture : Parmi les élèves résidant dans les communes dans lesquelles se situe le QP, s % sont en retard en seconde professionnelle.

Source : Ministère de l'Éducation nationale et de la jeunesse, Depp, année scolaire 2021-2022

Signes conventionnels utilisés

s : secret statistique (y compris entre indicateurs et entre zones géographiques)
nd : donnée non disponible ou non diffusable ou non significative
/// : donnée non calculable (ex. pas d'EPCI 2015)

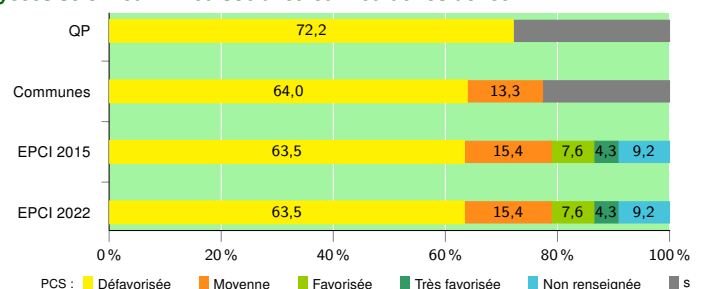
Répartition des élèves inscrits dans une formation générale ou technologique des lycées selon leur milieu social et leur lieu de résidence



Note de lecture : Dans les communes dans lesquelles se situe le QP, 44,6 % des élèves scolarisés dans une formation générale et technologique en lycée sont enfants d'ouvriers ou d'inactifs (PCS défavorisée).

Source : Ministère de l'Éducation nationale et de la jeunesse, Depp, année scolaire 2021-2022

Répartition des élèves inscrits dans une formation professionnelle des lycées selon leur milieu social et leur lieu de résidence



Note de lecture : Dans les communes dans lesquelles se situe le QP, 64,0 % des élèves scolarisés dans une formation professionnelle en lycée sont enfants d'ouvriers ou d'inactifs (PCS défavorisée).

Source : Ministère de l'Éducation nationale et de la jeunesse, Depp, année scolaire 2021-2022