

Tissu économique

Zone étudiée

QP Auby Centre (QP059002)

Zones de comparaison

Commune 2020 : Auby

EPCI 2015 : CA du Douaisis [c.A.D.]

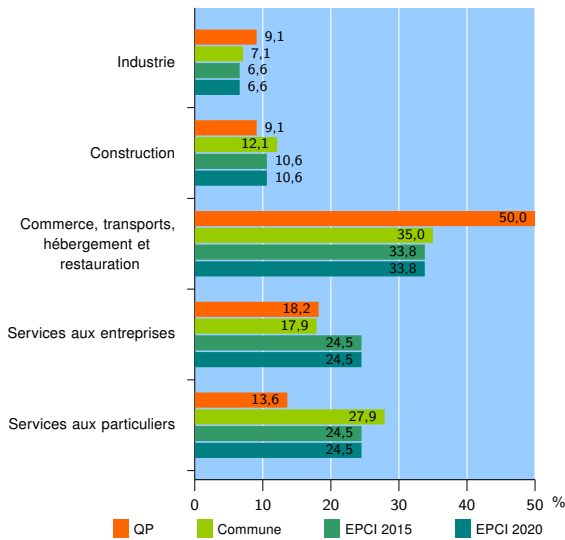
EPCI 2020 : CA Douaisis Agglo

Activité des établissements

	QP	Commune	EPCI 2015	EPCI 2020
Nombre d'établissements	22	240	8 026	8 026
Industrie	2	17	534	534
Construction	2	29	848	848
Commerce, transports, hébergement et restauration	11	84	2 716	2 716
Dont : commerce de gros ¹	2	10	291	291
commerce de détail ¹	5	39	1 194	1 194
Services aux entreprises	4	43	1 963	1 963
Services aux particuliers	3	67	1 965	1 965
Dont : enseignement, santé et action sociale	0	41	1 253	1 253

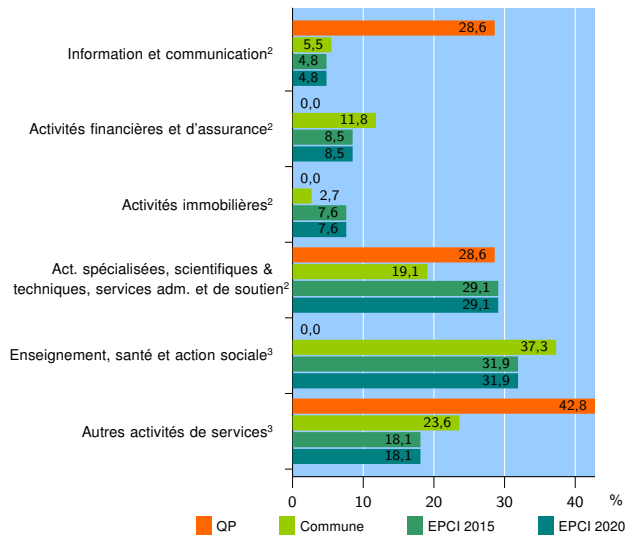
Source : Insee, Répertoire des entreprises et des établissements⁴ (Sirene) au 31/12/2019

Activité des établissements



Source : Insee, Répertoire des entreprises et des établissements⁴ (Sirene) au 31/12/2019

Activité des établissements de service



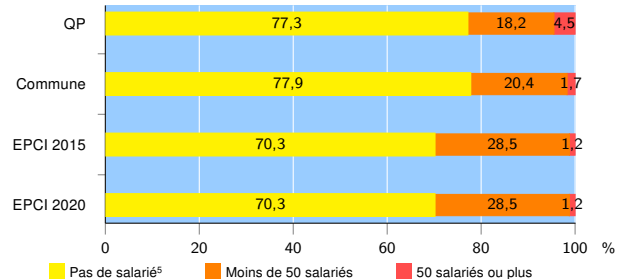
Source : Insee, Répertoire des entreprises et des établissements⁴ (Sirene) au 31/12/2019

Démographie d'établissements

	QP	Commune	EPCI 2015	EPCI 2020
Créations et transferts d'établissements	8	79	1 525	1 525
Part des transferts (%)	0,0	16,5	17,1	17,1
Part des créations (%)	100,0	83,5	82,9	82,9
Part de micro-entrepreneurs parmi les créations d'établissements (%)	75,0	66,7	64,0	64,0
Taux de créations et transferts (%)	36,4	32,9	19,0	19,0

Source : Insee, Répertoire des entreprises et des établissements⁴ (Sirene) en 2020

Taille des établissements



Source : Insee, Répertoire des entreprises et des établissements⁴ (Sirene) au 31/12/2019

¹ : À l'exception des automobiles et des motocycles

² : Services aux entreprises

³ : Services aux particuliers

⁴ : Établissements du champ marchand non agricole

⁵ : Y compris inconnu et non enregistré

Signes conventionnels utilisés

s : secret statistique (y compris entre indicateurs et entre zones géographiques)

nd : donnée non disponible ou non diffusable

/// : donnée non calculable (ex. pas d'EPCI 2015)