

Tissu économique

Zone étudiée

QP Quartier Prioritaire De Hornaing (QP059001)

Zones de comparaison

Commune 2022 : Hornaing

EPCI 2015 : CC Cœur d'Ostrevent [c.C.C.O.]

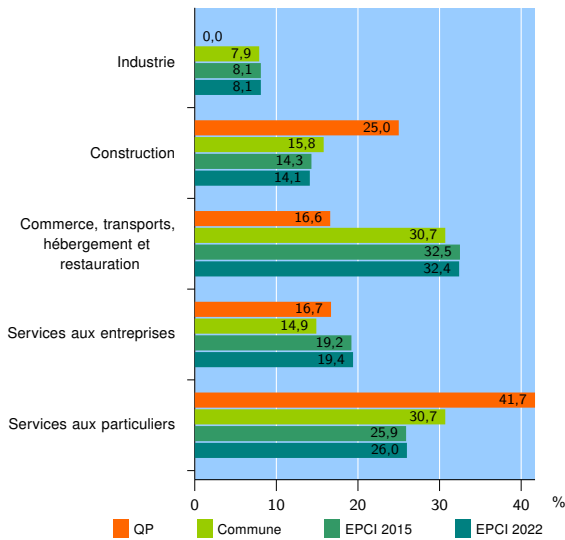
EPCI 2022 : CC Cour d'Ostrevent

Activité des établissements

	QP	Commune	EPCI 2015	EPCI 2022
Nombre d'établissements	12	114	2 946	2 911
Industrie	0	9	240	236
Construction	3	18	420	410
Commerce, transports, hébergement et restauration	2	35	956	945
Dont : commerce de gros ¹	0	1	91	91
commerce de détail ¹	1	18	448	443
Services aux entreprises	2	17	567	564
Services aux particuliers	5	35	763	756
Dont : enseignement, santé et action sociale	1	17	454	450

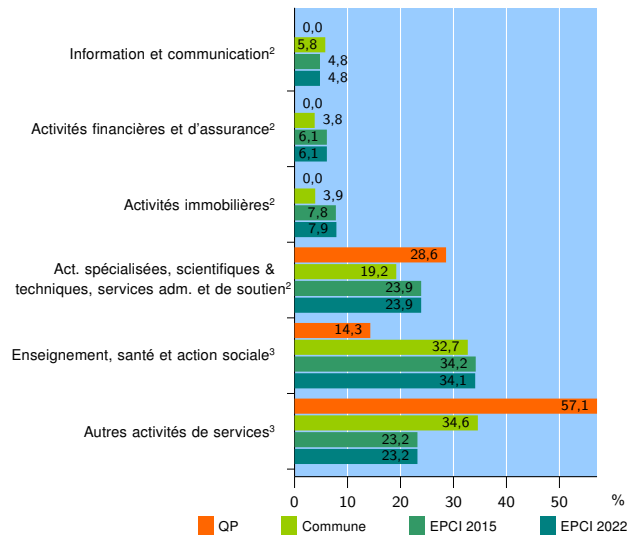
Source : Insee, Répertoire des entreprises et des établissements⁴ (Sirene) au 31/12/2020

Activité des établissements



Source : Insee, Répertoire des entreprises et des établissements⁴ (Sirene) au 31/12/2020

Activité des établissements de service



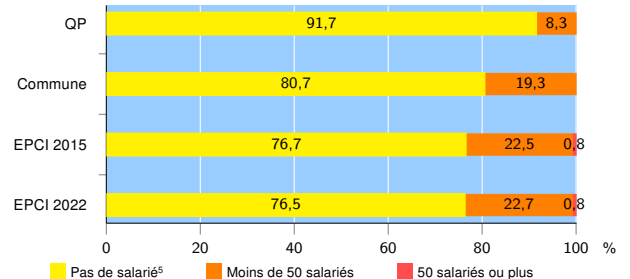
Source : Insee, Répertoire des entreprises et des établissements⁴ (Sirene) au 31/12/2020

Démographie d'établissements

	QP	Commune	EPCI 2015	EPCI 2022
Créations et transferts d'établissements	7	26	620	614
Part des transferts (%)	42,9	19,2	12,3	12,4
Part des créations (%)	57,1	80,8	87,7	87,6
Part de micro-entrepreneurs parmi les créations d'établissements (%)	100,0	66,7	67,3	67,3
Taux de créations et transferts (%)	58,3	22,8	21,0	21,1

Source : Insee, Répertoire des entreprises et des établissements⁴ (Sirene) en 2021

Taille des établissements



Source : Insee, Répertoire des entreprises et des établissements⁴ (Sirene) au 31/12/2020

¹ : À l'exception des automobiles et des motocycles

² : Services aux entreprises

³ : Services aux particuliers

⁴ : Établissements du champ marchand non agricole

⁵ : Y compris inconnu et non enregistré

Signes conventionnels utilisés

s : secret statistique (y compris entre indicateurs et entre zones géographiques)

nd : donnée non disponible ou non diffusable

/// : donnée non calculable (ex. pas d'EPCI 2015)