

## Tissu économique

### Zone étudiée

QP Vaucrises (QP002017)

### Zones de comparaison

Commune 2019 : Château-Thierry

EPCI 2015 : CC de la Région de Château Thierry

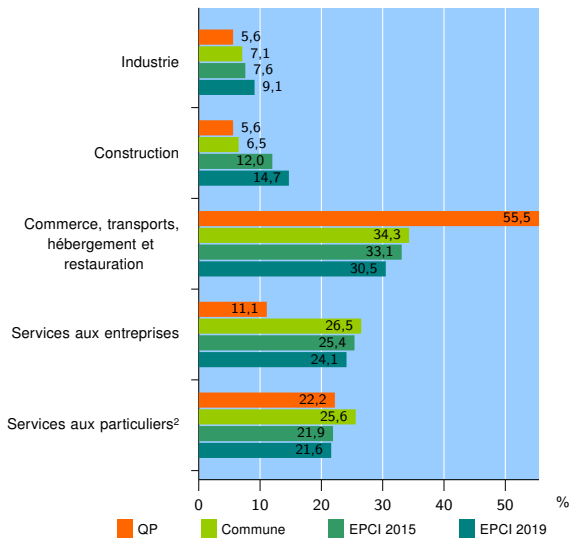
EPCI 2019 : CA de la Région de Château-Thierry

### Activité des établissements

	QP	Commune	EPCI 2015	EPCI 2019
<b>Nombre d'établissements</b>	<b>18</b>	<b>1 085</b>	<b>1 841</b>	<b>2 861</b>
Industrie	1	77	141	261
Construction	1	71	221	421
Commerce, transports, hébergement et restauration	10	372	609	871
Dont : commerce de gros <sup>1</sup>	0	31	71	116
commerce de détail <sup>1</sup>	7	180	275	369
Services aux entreprises	2	287	467	689
Services aux particuliers <sup>2</sup>	4	278	403	619
Dont : enseignement, santé et action sociale	4	188	242	345

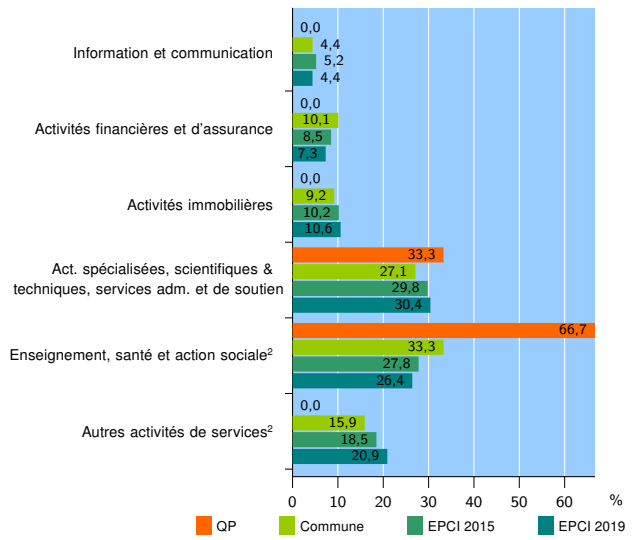
Source : Insee, Répertoire des entreprises et des établissements<sup>3</sup> (Sirene) au 31/12/2017

### Activité des établissements



Source : Insee, Répertoire des entreprises et des établissements<sup>3</sup> (Sirene) au 31/12/2017

### Activité des établissements de service



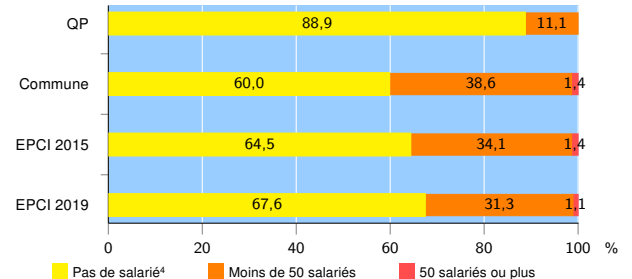
Source : Insee, Répertoire des entreprises et des établissements<sup>3</sup> (Sirene) au 31/12/2017

### Démographie d'établissements

	QP	Commune	EPCI 2015	EPCI 2019
<b>Créations et transferts d'établissements</b>	<b>10</b>	<b>180</b>	<b>308</b>	<b>484</b>
Part des transferts (%)	10,0	17,2	18,2	18,8
Part des créations (%)	90,0	82,8	81,8	81,2
Part de micro-entrepreneurs parmi les créations d'établissements (%)	66,7	46,3	50,4	51,4
<b>Taux de créations et transferts (%)</b>	<b>55,6</b>	<b>16,6</b>	<b>16,7</b>	<b>16,9</b>

Source : Insee, Répertoire des entreprises et des établissements<sup>3</sup> (Sirene) en 2018

### Taille des établissements



Source : Insee, Répertoire des entreprises et des établissements<sup>3</sup> (Sirene) au 31/12/2017

<sup>1</sup> : À l'exception des automobiles et des motocycles

<sup>2</sup> : Les services aux particuliers sont composés de l'enseignement, santé et action sociale ainsi que des autres activités de service

<sup>3</sup> : Établissements du champ marchand non agricole

<sup>4</sup> : Y compris inconnu et non enregistré

### Signes conventionnels utilisés

s : secret statistique (y compris entre indicateurs et entre zones géographiques)  
nd : données non disponibles ou non diffusables (ex. mauvaise qualité de géolocalisation)  
/// : absence de résultat due à la nature des choses (ex. pas d'EPCI 2015)