

## Tissu économique

### Zone étudiée

QP Chevreux (QP002014)

### Zones de comparaison

Commune 2014 : Soissons

EPCI 2015 : CA du Soissonnais

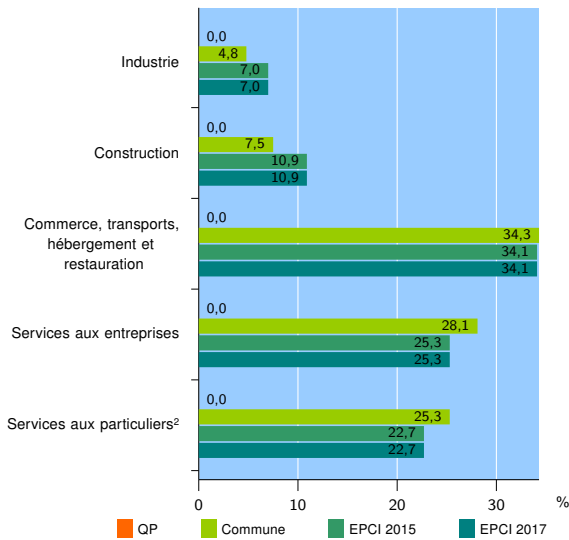
EPCI 2017 : CA du Soissonnais

### Activité des établissements

	QP	Commune	EPCI 2015	EPCI 2017
<b>Nombre d'établissements</b>	nd	1 983	2 944	2 944
Industrie	nd	96	206	206
Construction	nd	148	321	321
Commerce, transports, hébergement et restauration	nd	680	1 003	1 003
Dont : commerce de gros <sup>1</sup>	nd	53	114	114
commerce de détail <sup>1</sup>	nd	399	508	508
Services aux entreprises	nd	557	744	744
Services aux particuliers <sup>2</sup>	nd	502	670	670
Dont : enseignement, santé et action sociale	nd	341	435	435

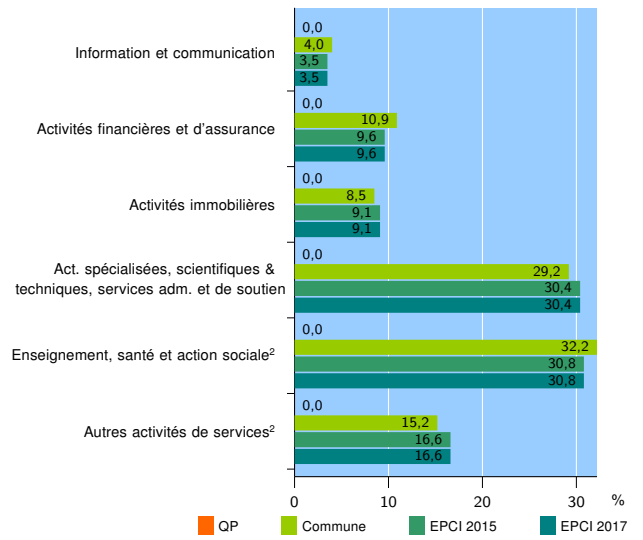
Source : Insee, Répertoire des entreprises et des établissements<sup>3</sup> (Sirene) au 01/01/2015

### Activité des établissements



Source : Insee, Répertoire des entreprises et des établissements<sup>3</sup> (Sirene) au 01/01/2015

### Activité des établissements de service



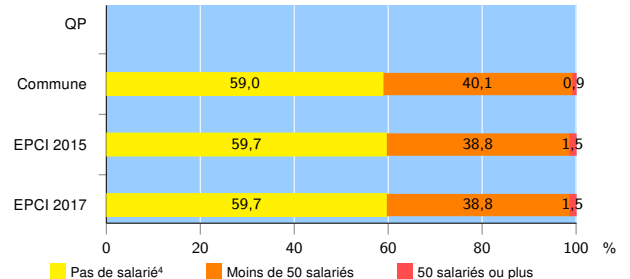
Source : Insee, Répertoire des entreprises et des établissements<sup>3</sup> (Sirene) au 01/01/2015

### Démographie d'établissements

	QP	Commune	EPCI 2015	EPCI 2017
<b>Créations et transferts d'établissements</b>	nd	260	417	417
Part des transferts (%)	nd	21,9	21,6	21,6
Part des créations (%)	nd	78,1	78,4	78,4
Part de micro-entrepreneurs parmi les créations d'établissements (%)	nd	44,8	46,5	46,5
<b>Taux de créations et transferts (%)</b>	nd	<b>13,1</b>	<b>14,2</b>	<b>14,2</b>

Source : Insee, Répertoire des entreprises et des établissements<sup>3</sup> (Sirene) en 2015

### Taille des établissements



Source : Insee, Répertoire des entreprises et des établissements<sup>3</sup> (Sirene) au 01/01/2015

<sup>1</sup> : À l'exception des automobiles et des motocycles

<sup>2</sup> : Les services aux particuliers sont composés de l'enseignement, santé et action sociale ainsi que des autres activités de service

<sup>3</sup> : Établissements du champ marchand non agricole

<sup>4</sup> : Y compris inconnu et non enregistré

### Signes conventionnels utilisés

s : secret statistique (y compris entre indicateurs et entre zones géographiques)  
nd : données non disponibles ou non diffusables (ex. mauvaise qualité de géolocalisation)  
/// : absence de résultat due à la nature des choses (ex. pas d'EPCI 2015)