

## Tissu économique

### Zone étudiée

QP Champagne Moulin - Roux (QP002011)

### Zones de comparaison

Commune 2014 : Laon

EPCI 2015 : CA du Pays de Laon

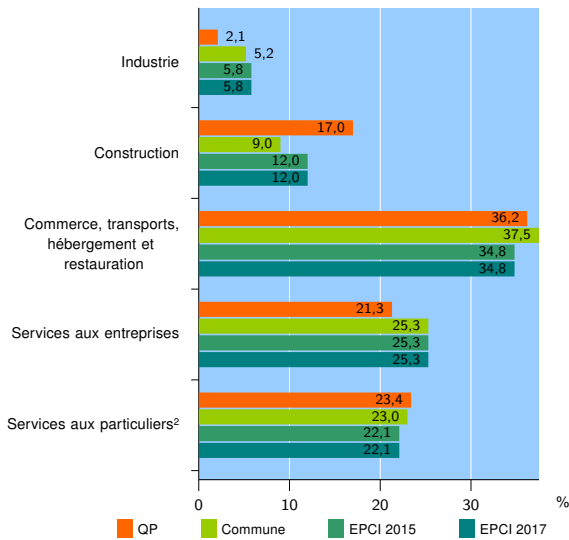
EPCI 2017 : CA du Pays de Laon

### Activité des établissements

	QP	Commune	EPCI 2015	EPCI 2017
<b>Nombre d'établissements</b>	<b>47</b>	<b>1 393</b>	<b>2 130</b>	<b>2 130</b>
Industrie	1	72	123	123
Construction	8	125	257	257
Commerce, transports, hébergement et restauration	17	523	741	741
Dont : commerce de gros <sup>1</sup>	2	51	74	74
commerce de détail <sup>1</sup>	9	267	348	348
Services aux entreprises	10	352	539	539
Services aux particuliers <sup>2</sup>	11	321	470	470
Dont : enseignement, santé et action sociale	8	195	266	266

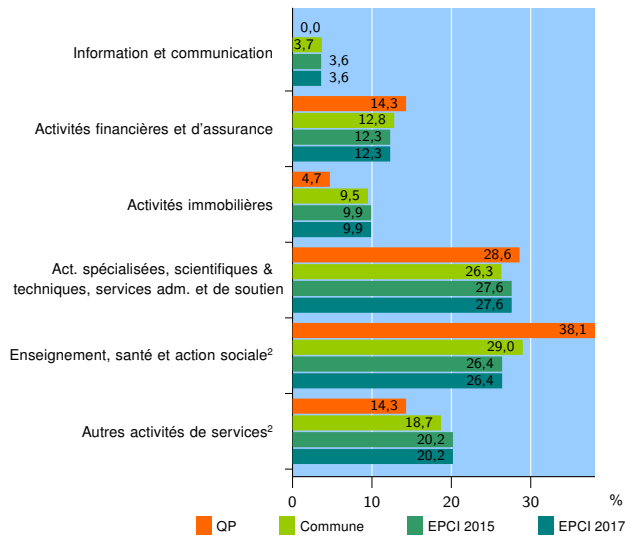
Source : Insee, Répertoire des entreprises et des établissements<sup>3</sup> (Sirene) au 01/01/2015

### Activité des établissements



Source : Insee, Répertoire des entreprises et des établissements<sup>3</sup> (Sirene) au 01/01/2015

### Activité des établissements de service



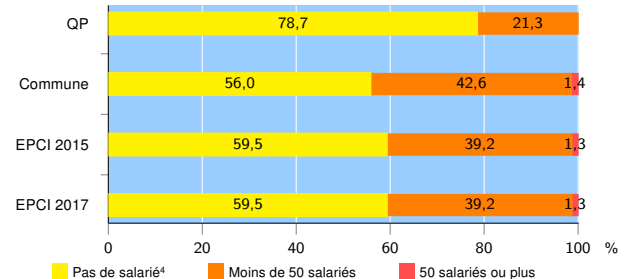
Source : Insee, Répertoire des entreprises et des établissements<sup>3</sup> (Sirene) au 01/01/2015

### Démographie d'établissements

	QP	Commune	EPCI 2015	EPCI 2017
<b>Créations et transferts d'établissements</b>	<b>16</b>	<b>216</b>	<b>322</b>	<b>322</b>
Part des transferts (%)	12,5	25,0	23,9	23,9
Part des créations (%)	87,5	75,0	76,1	76,1
Part de micro-entrepreneurs parmi les créations d'établissements (%)	50,0	43,8	47,8	47,8
<b>Taux de créations et transferts (%)</b>	<b>34,0</b>	<b>15,5</b>	<b>15,1</b>	<b>15,1</b>

Source : Insee, Répertoire des entreprises et des établissements<sup>3</sup> (Sirene) en 2015

### Taille des établissements



Source : Insee, Répertoire des entreprises et des établissements<sup>3</sup> (Sirene) au 01/01/2015

<sup>1</sup> : À l'exception des automobiles et des motocycles

<sup>2</sup> : Les services aux particuliers sont composés de l'enseignement, santé et action sociale ainsi que des autres activités de service

<sup>3</sup> : Établissements du champ marchand non agricole

<sup>4</sup> : Y compris inconnu et non enregistré

### Signes conventionnels utilisés

s : secret statistique (y compris entre indicateurs et entre zones géographiques)  
nd : données non disponibles ou non diffusables (ex. mauvaise qualité de géolocalisation)  
/// : absence de résultat due à la nature des choses (ex. pas d'EPCI 2015)