

## Tissu économique

### Zone étudiée

QP Montreuil (QP002010)

### Zones de comparaison

Commune 2020 : Laon

EPCI 2015 : CA du Pays de Laon

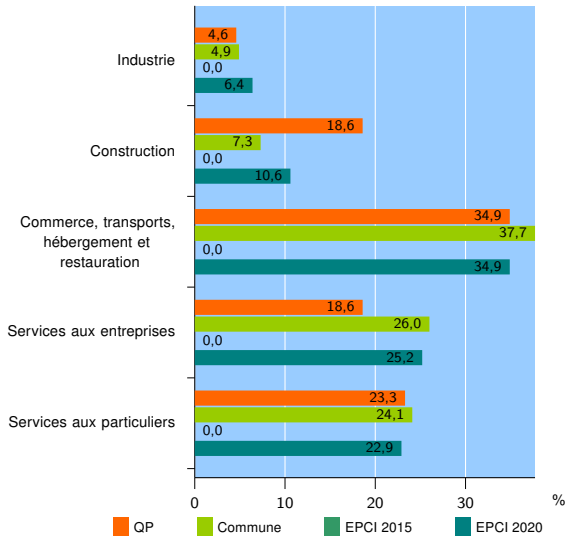
EPCI 2020 : CA du Pays de Laon

### Activité des établissements

	QP	Commune	EPCI 2015	EPCI 2020
<b>Nombre d'établissements</b>	<b>43</b>	<b>1 566</b>	<b>nd</b>	<b>2 418</b>
Industrie	2	76	nd	154
Construction	8	115	nd	256
Commerce, transports, hébergement et restauration	15	591	nd	845
Dont : commerce de gros <sup>1</sup>	0	52	nd	88
commerce de détail <sup>1</sup>	8	287	nd	384
Services aux entreprises	8	407	nd	609
Services aux particuliers	10	377	nd	554
Dont : enseignement, santé et action sociale	3	234	nd	328

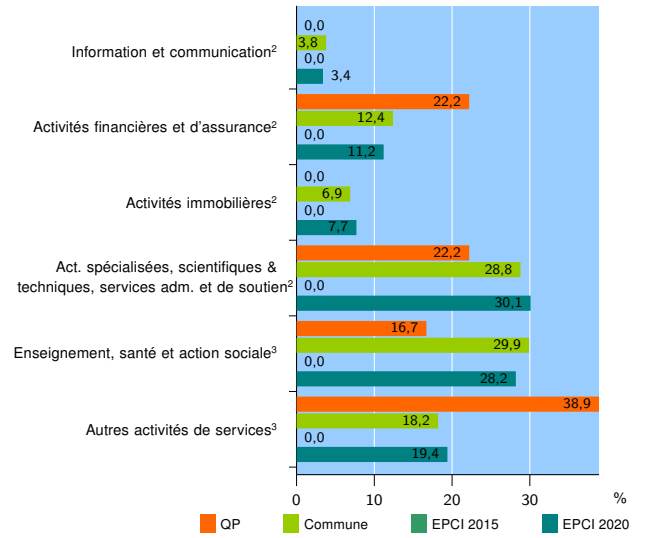
Source : Insee, Répertoire des entreprises et des établissements<sup>4</sup> (Sirene) au 31/12/2019

### Activité des établissements



Source : Insee, Répertoire des entreprises et des établissements<sup>4</sup> (Sirene) au 31/12/2019

### Activité des établissements de service



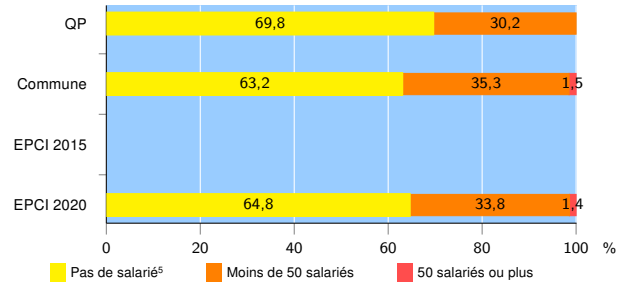
Source : Insee, Répertoire des entreprises et des établissements<sup>4</sup> (Sirene) au 31/12/2019

### Démographie d'établissements

	QP	Commune	EPCI 2015	EPCI 2020
<b>Créations et transferts d'établissements</b>	<b>4</b>	<b>227</b>	<b>nd</b>	<b>364</b>
Part des transferts (%)	0,0	22,5	nd	19,5
Part des créations (%)	100,0	77,5	nd	80,5
Part de micro-entrepreneurs parmi les créations d'établissements (%)	75,0	52,8	nd	54,6
<b>Taux de créations et transferts (%)</b>	<b>9,3</b>	<b>14,5</b>	<b>nd</b>	<b>15,1</b>

Source : Insee, Répertoire des entreprises et des établissements<sup>4</sup> (Sirene) en 2020

### Taille des établissements



Source : Insee, Répertoire des entreprises et des établissements<sup>4</sup> (Sirene) au 31/12/2019

<sup>1</sup> : À l'exception des automobiles et des motocycles

<sup>2</sup> : Services aux entreprises

<sup>3</sup> : Services aux particuliers

<sup>4</sup> : Établissements du champ marchand non agricole

<sup>5</sup> : Y compris inconnu et non enregistré

### Signes conventionnels utilisés

s : secret statistique (y compris entre indicateurs et entre zones géographiques)

nd : donnée non disponible ou non diffusable

/// : donnée non calculable (ex. pas d'EPCI 2015)