

## Tissu économique

### Zone étudiée

QP Vermandois (QP002004)

### Zones de comparaison

Commune 2015 : Saint-Quentin

EPCI 2015 : CA de Saint-Quentin

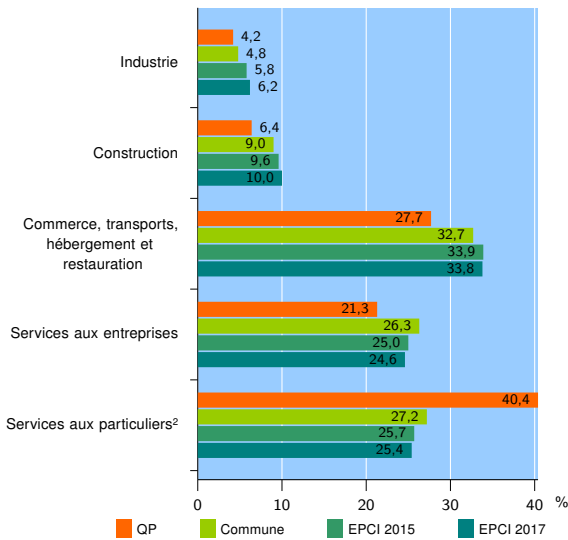
EPCI 2017 : CA du Saint-Quentinois

### Activité des établissements

	QP	Commune	EPCI 2015	EPCI 2017
<b>Nombre d'établissements</b>	<b>47</b>	<b>3 504</b>	<b>4 236</b>	<b>4 529</b>
Industrie	2	169	244	279
Construction	3	316	405	451
Commerce, transports, hébergement et restauration	13	1 146	1 436	1 533
Dont : commerce de gros <sup>1</sup>	1	137	172	184
commerce de détail <sup>1</sup>	9	566	712	754
Services aux entreprises	10	920	1 061	1 116
Services aux particuliers <sup>2</sup>	19	953	1 090	1 150
Dont : enseignement, santé et action sociale	16	633	695	722

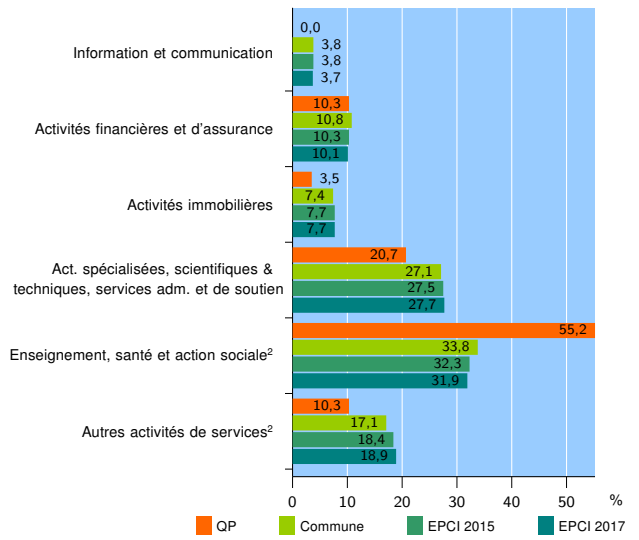
Source : Insee, Répertoire des entreprises et des établissements<sup>3</sup> (Sirene) au 31/12/2015

### Activité des établissements



Source : Insee, Répertoire des entreprises et des établissements<sup>3</sup> (Sirene) au 31/12/2015

### Activité des établissements de service



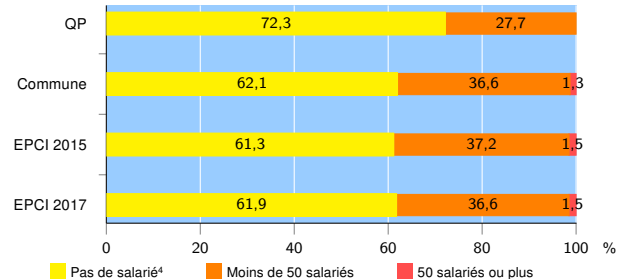
Source : Insee, Répertoire des entreprises et des établissements<sup>3</sup> (Sirene) au 31/12/2015

### Démographie d'établissements

	QP	Commune	EPCI 2015	EPCI 2017
<b>Créations et transferts d'établissements</b>	<b>5</b>	<b>487</b>	<b>605</b>	<b>646</b>
Part des transferts (%)	20,0	22,8	21,0	20,9
Part des créations (%)	80,0	77,2	79,0	79,1
Part de micro-entrepreneurs parmi les créations d'établissements (%)	s	44,1	46,9	48,5
<b>Taux de créations et transferts (%)</b>	<b>10,6</b>	<b>13,9</b>	<b>14,3</b>	<b>14,3</b>

Source : Insee, Répertoire des entreprises et des établissements<sup>3</sup> (Sirene) en 2016

### Taille des établissements



Source : Insee, Répertoire des entreprises et des établissements<sup>3</sup> (Sirene) au 31/12/2015

<sup>1</sup> : À l'exception des automobiles et des motocycles

<sup>2</sup> : Les services aux particuliers sont composés de l'enseignement, santé et action sociale ainsi que des autres activités de service

<sup>3</sup> : Établissements du champ marchand non agricole

<sup>4</sup> : Y compris inconnu et non enregistré

### Signes conventionnels utilisés

s : secret statistique (y compris entre indicateurs et entre zones géographiques)

nd : données non disponibles ou non diffusables (ex. mauvaise qualité de géolocalisation)

/// : absence de résultat due à la nature des choses (ex. pas d'EPCI 2015)