

Tissu économique

Zone étudiée

QP Lalizel (QP076027)

Zones de comparaison

Commune 2021 : Barentin

EPCI 2015 : CC Caux - Austreberthe

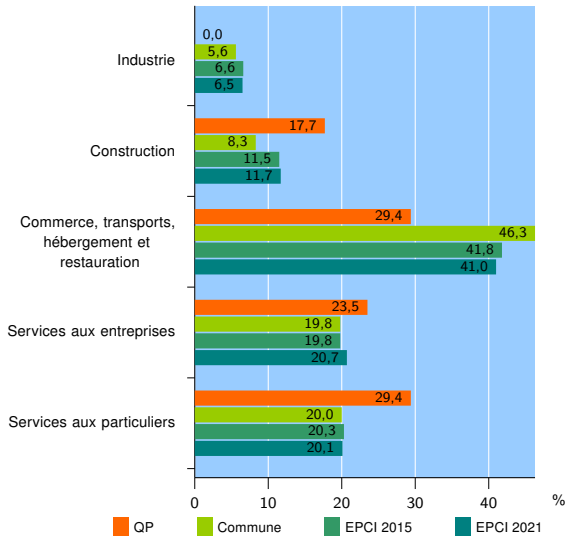
EPCI 2021 : CC Caux - Austreberthe

Activité des établissements

	QP	Commune	EPCI 2015	EPCI 2021
Nombre d'établissements	17	713	1 402	1 475
Industrie	0	40	93	96
Construction	3	59	162	173
Commerce, transports, hébergement et restauration	5	330	586	605
Dont : commerce de gros ¹	1	29	51	53
commerce de détail ¹	1	197	365	370
Services aux entreprises	4	141	277	305
Services aux particuliers	5	143	284	296
Dont : enseignement, santé et action sociale	4	88	150	157

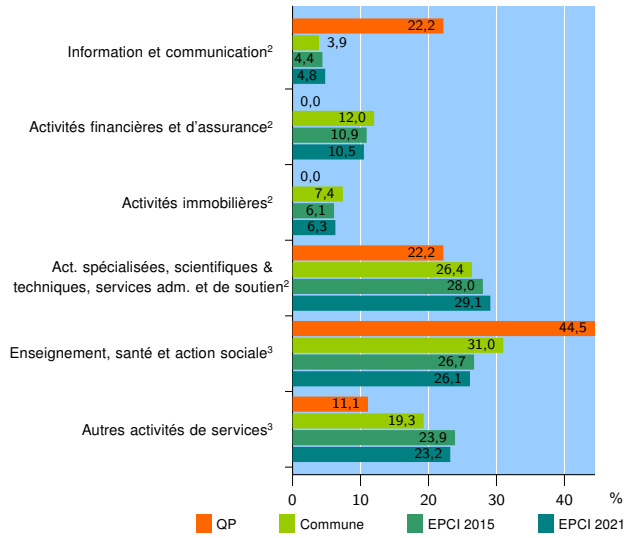
Source : Insee, Répertoire des entreprises et des établissements⁴ (Sirene) au 31/12/2019

Activité des établissements



Source : Insee, Répertoire des entreprises et des établissements⁴ (Sirene) au 31/12/2019

Activité des établissements de service



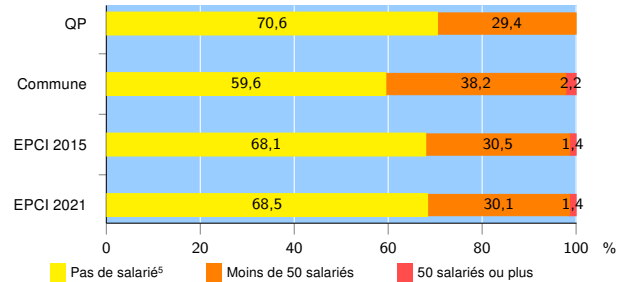
Source : Insee, Répertoire des entreprises et des établissements⁴ (Sirene) au 31/12/2019

Démographie d'établissements

	QP	Commune	EPCI 2015	EPCI 2021
Créations et transferts d'établissements	2	96	245	256
Part des transferts (%)	50,0	18,8	31,0	29,7
Part des créations (%)	50,0	81,2	69,0	70,3
Part de micro-entrepreneurs parmi les créations d'établissements (%)	s	59,0	62,7	61,7
Taux de créations et transferts (%)	11,8	13,5	17,5	17,4

Source : Insee, Répertoire des entreprises et des établissements⁴ (Sirene) en 2020

Taille des établissements



Source : Insee, Répertoire des entreprises et des établissements⁴ (Sirene) au 31/12/2019

¹ : À l'exception des automobiles et des motocycles

² : Services aux entreprises

³ : Services aux particuliers

⁴ : Établissements du champ marchand non agricole

⁵ : Y compris inconnu et non enregistré

Signes conventionnels utilisés

s : secret statistique (y compris entre indicateurs et entre zones géographiques)

nd : donnée non disponible ou non diffusable

/// : donnée non calculable (ex. pas d'EPCI 2015)