

## Tissu économique

### Zone étudiée

QP Quartier Hartmann - La Houssière (QP076025)

### Zones de comparaison

Commune 2022 : Saint-Étienne-du-Rouvray

EPCI 2015 : Métropole Rouen Normandie

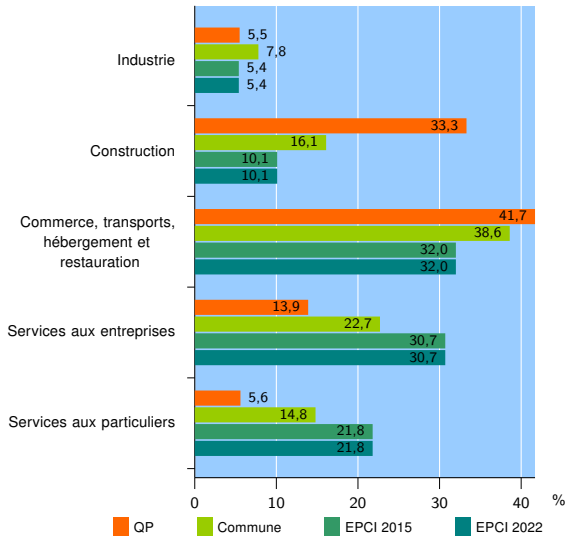
EPCI 2022 : Métropole Rouen Normandie

### Activité des établissements

	QP	Commune	EPCI 2015	EPCI 2022
<b>Nombre d'établissements</b>	<b>36</b>	<b>1 624</b>	<b>37 333</b>	<b>37 333</b>
Industrie	2	127	2 007	2 007
Construction	12	262	3 787	3 787
Commerce, transports, hébergement et restauration	15	626	11 932	11 932
Dont : commerce de gros <sup>1</sup>	1	107	1 655	1 655
commerce de détail <sup>1</sup>	6	205	4 811	4 811
Services aux entreprises	5	369	11 468	11 468
Services aux particuliers	2	240	8 139	8 139
Dont : enseignement, santé et action sociale	0	140	5 087	5 087

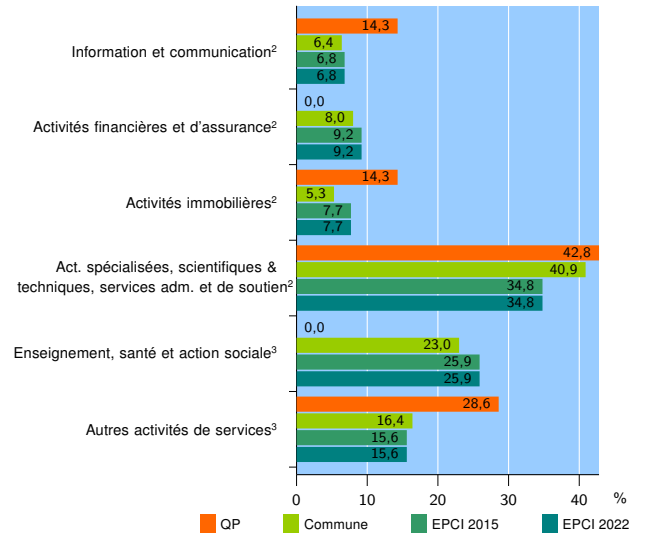
Source : Insee, Répertoire des entreprises et des établissements<sup>4</sup> (Sirene) au 31/12/2020

### Activité des établissements



Source : Insee, Répertoire des entreprises et des établissements<sup>4</sup> (Sirene) au 31/12/2020

### Activité des établissements de service



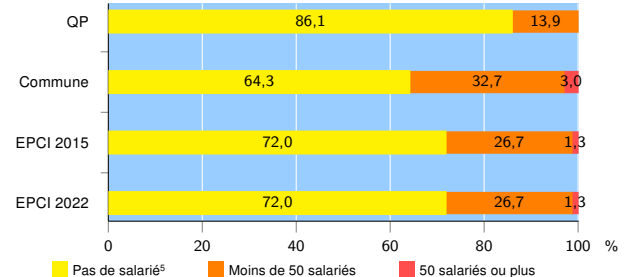
Source : Insee, Répertoire des entreprises et des établissements<sup>4</sup> (Sirene) au 31/12/2020

### Démographie d'établissements

	QP	Commune	EPCI 2015	EPCI 2022
<b>Créations et transferts d'établissements</b>	<b>18</b>	<b>439</b>	<b>8 524</b>	<b>8 524</b>
Part des transferts (%)	0,0	11,2	17,4	17,4
Part des créations (%)	100,0	88,8	82,6	82,6
Part de micro-entrepreneurs parmi les créations d'établissements (%)	72,2	69,5	63,7	63,7
<b>Taux de créations et transferts (%)</b>	<b>50,0</b>	<b>27,0</b>	<b>22,8</b>	<b>22,8</b>

Source : Insee, Répertoire des entreprises et des établissements<sup>4</sup> (Sirene) en 2021

### Taille des établissements



Source : Insee, Répertoire des entreprises et des établissements<sup>4</sup> (Sirene) au 31/12/2020

<sup>1</sup> : À l'exception des automobiles et des motocycles

<sup>2</sup> : Services aux entreprises

<sup>3</sup> : Services aux particuliers

<sup>4</sup> : Établissements du champ marchand non agricole

<sup>5</sup> : Y compris inconnu et non enregistré

### Signes conventionnels utilisés

s : secret statistique (y compris entre indicateurs et entre zones géographiques)

nd : donnée non disponible ou non diffusable

/// : donnée non calculable (ex. pas d'EPCI 2015)