

## Zone étudiée

QP Quartier De La Piscine (QP076020)

## Zones de comparaison

Commune : Le Petit-Quevilly

EPCI 2015 : Métropole Rouen Normandie

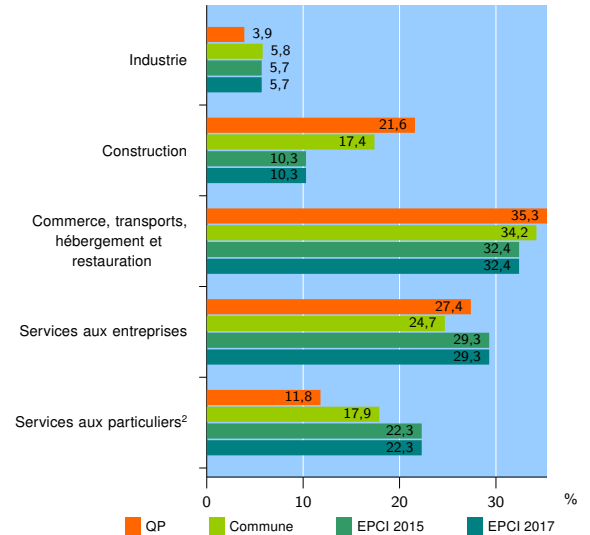
EPCI 2017 : Métropole Rouen Normandie

### Activité des établissements

	QP	Commune	EPCI 2015	EPCI 2017
<b>Nombre d'établissements</b>	<b>51</b>	<b>1 141</b>	<b>28 545</b>	<b>28 545</b>
Industrie	2	66	1 641	1 641
Construction	11	199	2 936	2 936
Commerce, transports, hébergement et restauration	18	390	9 238	9 238
Dont : commerce de gros <sup>1</sup>	2	38	1 321	1 321
commerce de détail <sup>1</sup>	13	171	4 262	4 262
Services aux entreprises	14	282	8 369	8 369
Services aux particuliers <sup>2</sup>	6	204	6 361	6 361
Dont : enseignement, santé et action sociale	1	112	4 014	4 014

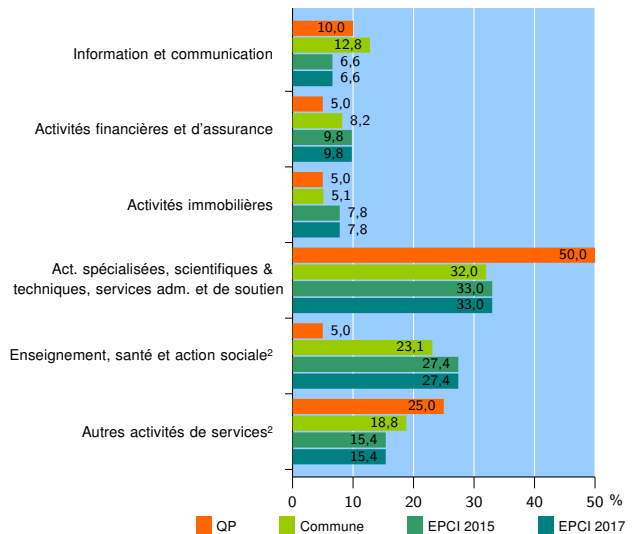
Source : Insee, Répertoire des entreprises et des établissements<sup>3</sup> (Sirene) au 31/12/2015

### Activité des établissements



Source : Insee, Répertoire des entreprises et des établissements<sup>3</sup> (Sirene) au 31/12/2015

### Activité des établissements de service



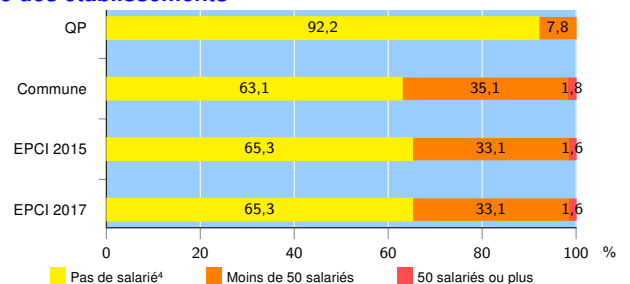
Source : Insee, Répertoire des entreprises et des établissements<sup>3</sup> (Sirene) au 31/12/2015

### Démographie d'établissements

	QP	Commune	EPCI 2015	EPCI 2017
<b>Créations et transferts d'établissements</b>	<b>10</b>	<b>207</b>	<b>4 946</b>	<b>4 946</b>
Part des transferts (%)	0,0	23,7	25,7	25,7
Part des créations (%)	100,0	76,3	74,3	74,3
Part d'auto-entrepreneurs parmi les créations d'établissements (%)	s	29,7	34,1	34,1
<b>Taux de créations et transferts (%)</b>	<b>19,6</b>	<b>18,1</b>	<b>17,3</b>	<b>17,3</b>

Source : Insee, Répertoire des entreprises et des établissements<sup>3</sup> (Sirene) en 2016

### Taille des établissements



Source : Insee, Répertoire des entreprises et des établissements<sup>3</sup> (Sirene) au 31/12/2015

<sup>1</sup> : À l'exception des automobiles et des motocycles

<sup>2</sup> : Les services aux particuliers sont composés de l'enseignement, santé et action sociale ainsi que des autres activités de service

<sup>3</sup> : Établissements du champ marchand non agricole

<sup>4</sup> : Y compris inconnu et non enregistré

#### Signes conventionnels utilisés

s : secret statistique (y compris entre indicateurs et entre zones géographiques)

nd : données non disponibles ou non diffusables (ex. mauvaise qualité de géolocalisation)

/// : absence de résultat due à la nature des choses (ex. pas d'EPCI 2015)