

Zone étudiée

QP Le Quartier Jean Moulin (QP076018)

Zones de comparaison

Commune : Notre-Dame-de-Bondeville

EPCI 2015 : Métropole Rouen Normandie

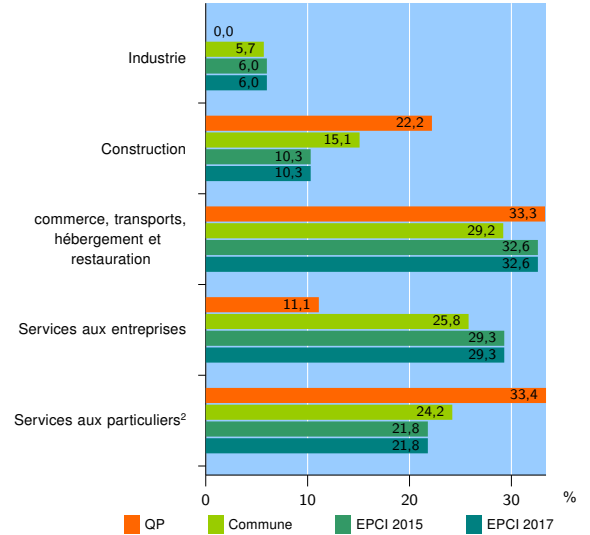
EPCI 2017 : Métropole Rouen Normandie

Activité des établissements

	QP	Commune	EPCI 2015	EPCI 2017
Nombre d'établissements	9	264	27 746	27 746
Industrie	0	15	1 670	1 670
Construction	2	40	2 858	2 858
Commerce, transports, hébergement et restauration	3	77	9 045	9 045
Dont : commerce de gros ¹	0	11	1 294	1 294
commerce de détail ¹	3	27	4 241	4 241
Services aux entreprises	1	68	8 123	8 123
Services aux particuliers ²	3	64	6 050	6 050
Dont : enseignement, santé et action sociale	0	42	3 826	3 826

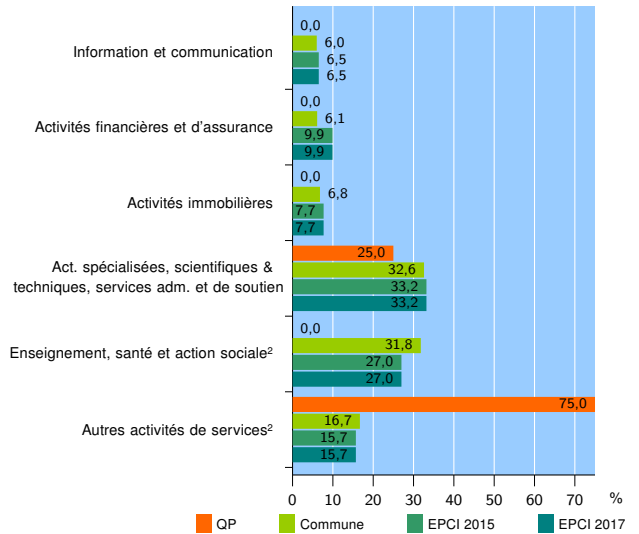
Source : Insee, Répertoire des entreprises et des établissements³ (Sirene) au 01/01/2015

Activité des établissements



Source : Insee, Répertoire des entreprises et des établissements³ (Sirene) au 01/01/2015

Activité des établissements de service



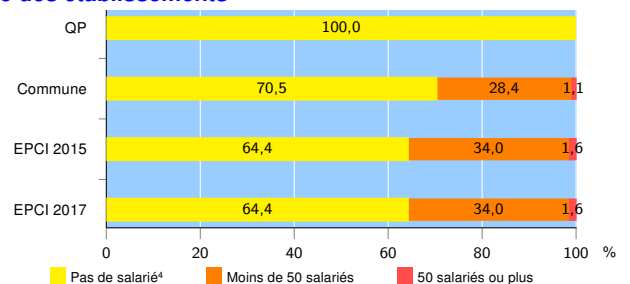
Source : Insee, Répertoire des entreprises et des établissements³ (Sirene) au 01/01/2015

Démographie d'établissements

	QP	Commune	EPCI 2015	EPCI 2017
Créations et transferts d'établissements	2	38	4 374	4 374
Part des transferts (%)	0,0	21,1	24,1	24,1
Part des créations (%)	100,0	78,9	75,9	75,9
Part d'auto-entrepreneurs parmi les créations d'établissements (%)	s	53,3	36,9	36,9
Taux de créations et transferts (%)	22,2	14,4	15,8	15,8

Source : Insee, Répertoire des entreprises et des établissements³ (Sirene) en 2015

Taille des établissements



Source : Insee, Répertoire des entreprises et des établissements³ (Sirene) au 01/01/2015

¹ : À l'exception des automobiles et des motocycles

² : Les services aux particuliers sont composés de l'enseignement, santé et action sociale ainsi que des autres activités de service

³ : Établissements du champ marchand non agricole

⁴ : Y compris inconnu et non enregistré

Signes conventionnels utilisés

s : secret statistique (y compris entre indicateurs et entre zones géographiques)

nd : données non disponibles ou non diffusables (ex. mauvaise qualité de géolocalisation)

/// : absence de résultat due à la nature des choses (ex. pas d'EPCI 2015)