

Tissu économique

Zone étudiée

QP Quartier Des Arts Et Des Fleurs - Feugrais (QP076012)

Zones de comparaison

Communes 2019 : Cléon, Saint-Aubin-lès-Elbeuf

EPCI 2015 : Métropole Rouen Normandie

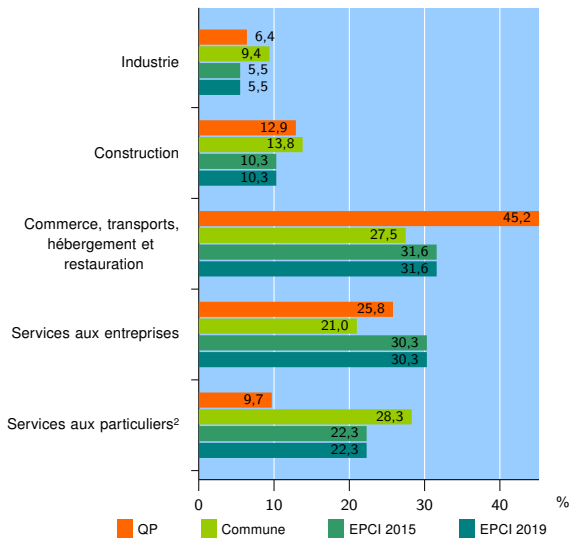
EPCI 2019 : Métropole Rouen Normandie

Activité des établissements

	QP	Commune	EPCI 2015	EPCI 2019
Nombre d'établissements	31	552	30 796	30 796
Industrie	2	52	1 699	1 699
Construction	4	76	3 187	3 187
Commerce, transports, hébergement et restauration	14	152	9 722	9 722
Dont : commerce de gros ¹	2	21	1 371	1 371
commerce de détail ¹	6	61	4 300	4 300
Services aux entreprises	8	116	9 333	9 333
Services aux particuliers ²	3	156	6 855	6 855
Dont : enseignement, santé et action sociale	1	109	4 439	4 439

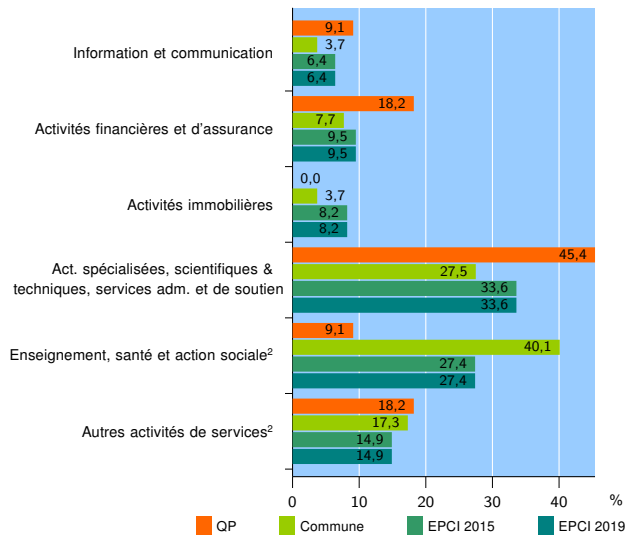
Source : Insee, Répertoire des entreprises et des établissements³ (Sirene) au 31/12/2017

Activité des établissements



Source : Insee, Répertoire des entreprises et des établissements³ (Sirene) au 31/12/2017

Activité des établissements de service



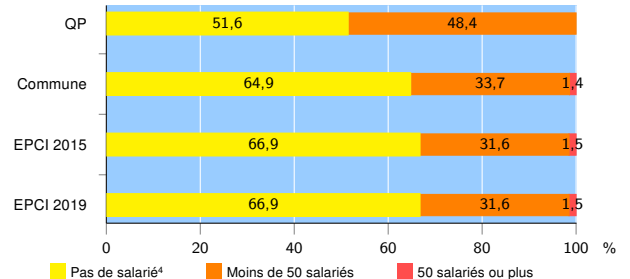
Source : Insee, Répertoire des entreprises et des établissements³ (Sirene) au 31/12/2017

Démographie d'établissements

	QP	Commune	EPCI 2015	EPCI 2019
Créations et transferts d'établissements	6	78	6 236	6 236
Part des transferts (%)	16,7	11,5	21,4	21,4
Part des créations (%)	83,3	88,5	78,6	78,6
Part de micro-entrepreneurs parmi les créations d'établissements (%)	80,0	59,4	55,4	55,4
Taux de créations et transferts (%)	19,4	14,1	20,2	20,2

Source : Insee, Répertoire des entreprises et des établissements³ (Sirene) en 2018

Taille des établissements



Source : Insee, Répertoire des entreprises et des établissements³ (Sirene) au 31/12/2017

¹ : À l'exception des automobiles et des motocycles

² : Les services aux particuliers sont composés de l'enseignement, santé et action sociale ainsi que des autres activités de service

³ : Établissements du champ marchand non agricole

⁴ : Y compris inconnu et non enregistré

Signes conventionnels utilisés

s : secret statistique (y compris entre indicateurs et entre zones géographiques)
nd : données non disponibles ou non diffusables (ex. mauvaise qualité de géolocalisation)
/// : absence de résultat due à la nature des choses (ex. pas d'EPCI 2015)