

## Tissu économique

### Zone étudiée

QP Mont Gaillard (QP076005)

### Zones de comparaison

Commune 2022 : Le Havre

EPCI 2015 : CA Havraise (Co.D.A.H.)

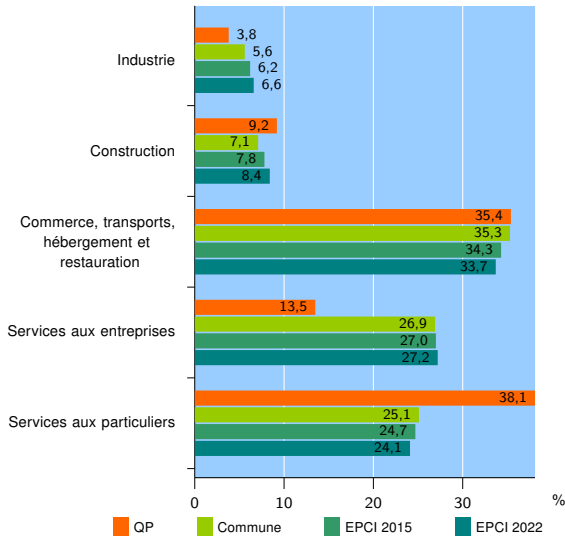
EPCI 2022 : CU Le Havre Seine Métropole

### Activité des établissements

	QP	Commune	EPCI 2015	EPCI 2022
<b>Nombre d'établissements</b>	<b>260</b>	<b>10 752</b>	<b>14 246</b>	<b>16 413</b>
Industrie	10	600	880	1 086
Construction	24	761	1 112	1 384
Commerce, transports, hébergement et restauration	92	3 800	4 883	5 526
Dont : commerce de gros <sup>1</sup>	4	350	503	576
commerce de détail <sup>1</sup>	38	1 371	1 822	2 019
Services aux entreprises	35	2 891	3 849	4 459
Services aux particuliers	99	2 700	3 522	3 958
Dont : enseignement, santé et action sociale	79	1 704	2 222	2 489

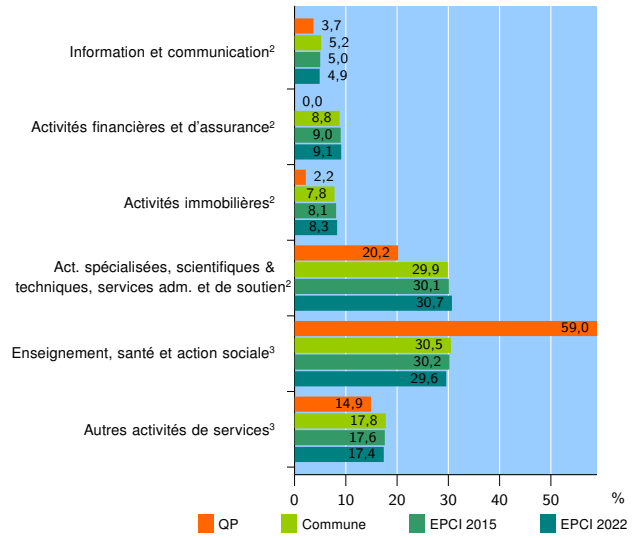
Source : Insee, Répertoire des entreprises et des établissements<sup>4</sup> (Sirene) au 31/12/2020

### Activité des établissements



Source : Insee, Répertoire des entreprises et des établissements<sup>4</sup> (Sirene) au 31/12/2020

### Activité des établissements de service



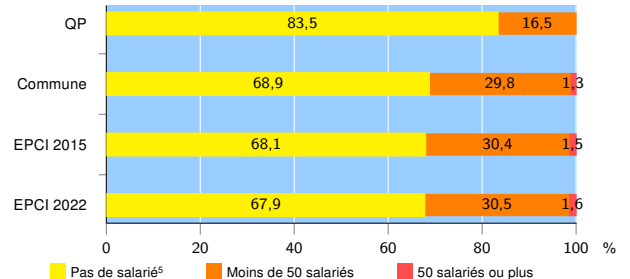
Source : Insee, Répertoire des entreprises et des établissements<sup>4</sup> (Sirene) au 31/12/2020

### Démographie d'établissements

	QP	Commune	EPCI 2015	EPCI 2022
<b>Créations et transferts d'établissements</b>	<b>124</b>	<b>2 820</b>	<b>3 515</b>	<b>3 888</b>
Part des transferts (%)	6,5	14,8	15,9	15,9
Part des créations (%)	93,5	85,2	84,1	84,1
Part de micro-entrepreneurs parmi les créations d'établissements (%)	78,4	65,4	63,6	62,3
<b>Taux de créations et transferts (%)</b>	<b>47,7</b>	<b>26,2</b>	<b>24,7</b>	<b>23,7</b>

Source : Insee, Répertoire des entreprises et des établissements<sup>4</sup> (Sirene) en 2021

### Taille des établissements



Source : Insee, Répertoire des entreprises et des établissements<sup>4</sup> (Sirene) au 31/12/2020

<sup>1</sup> : À l'exception des automobiles et des motocycles

<sup>2</sup> : Services aux entreprises

<sup>3</sup> : Services aux particuliers

<sup>4</sup> : Établissements du champ marchand non agricole

<sup>5</sup> : Y compris inconnu et non enregistré

### Signes conventionnels utilisés

s : secret statistique (y compris entre indicateurs et entre zones géographiques)

nd : donnée non disponible ou non diffusable

/// : donnée non calculable (ex. pas d'EPCI 2015)