

Tissu économique

Zone étudiée

QP Saint Michel (QP061003)

Zones de comparaison

Commune 2022 : Flers

EPCI 2015 : CA du Pays de Flers

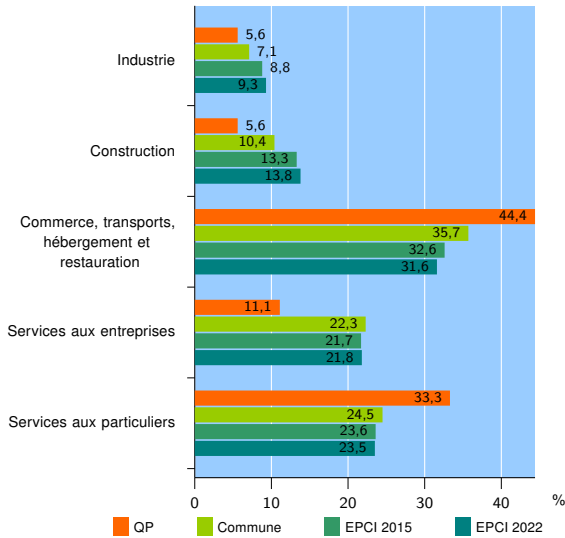
EPCI 2022 : CA Flers Agglo

Activité des établissements

	QP	Commune	EPCI 2015	EPCI 2022
Nombre d'établissements	18	1 096	1 915	2 933
Industrie	1	78	169	273
Construction	1	114	254	406
Commerce, transports, hébergement et restauration	8	391	625	926
Dont : commerce de gros ¹	0	32	68	99
commerce de détail ¹	4	224	317	461
Services aux entreprises	2	244	416	640
Services aux particuliers	6	269	451	688
Dont : enseignement, santé et action sociale	4	180	287	415

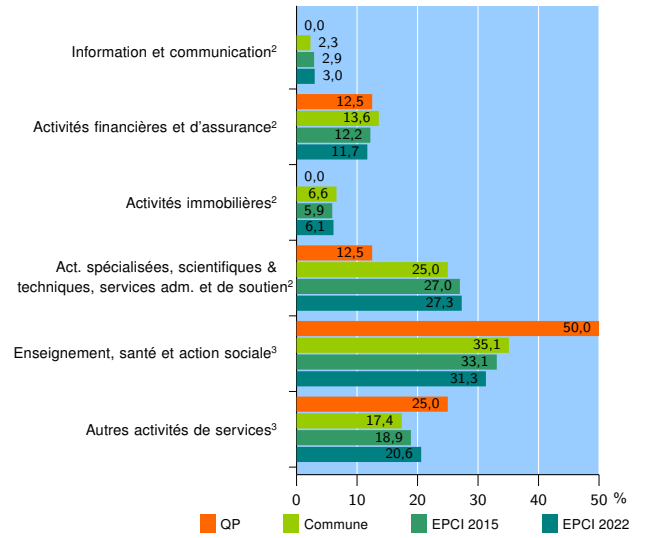
Source : Insee, Répertoire des entreprises et des établissements⁴ (Sirene) au 31/12/2020

Activité des établissements



Source : Insee, Répertoire des entreprises et des établissements⁴ (Sirene) au 31/12/2020

Activité des établissements de service



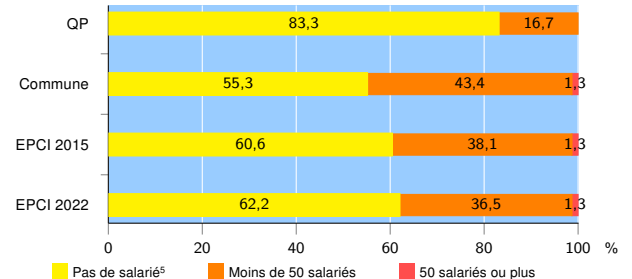
Source : Insee, Répertoire des entreprises et des établissements⁴ (Sirene) au 31/12/2020

Démographie d'établissements

	QP	Commune	EPCI 2015	EPCI 2022
Créations et transferts d'établissements	5	223	377	536
Part des transferts (%)	0,0	13,0	14,3	15,5
Part des créations (%)	100,0	87,0	85,7	84,5
Part de micro-entrepreneurs parmi les créations d'établissements (%)	80,0	71,6	69,7	67,3
Taux de créations et transferts (%)	27,8	20,3	19,7	18,3

Source : Insee, Répertoire des entreprises et des établissements⁴ (Sirene) en 2021

Taille des établissements



Source : Insee, Répertoire des entreprises et des établissements⁴ (Sirene) au 31/12/2020

¹ : À l'exception des automobiles et des motocycles

² : Services aux entreprises

³ : Services aux particuliers

⁴ : Établissements du champ marchand non agricole

⁵ : Y compris inconnu et non enregistré

Signes conventionnels utilisés

s : secret statistique (y compris entre indicateurs et entre zones géographiques)

nd : donnée non disponible ou non diffusable

/// : donnée non calculable (ex. pas d'EPCI 2015)