

## Tissu économique

### Zone étudiée

QP Les Provinces (QP061001)

### Zones de comparaison

Commune 2022 : Argentan

EPCI 2015 : CC Argentan Intercom

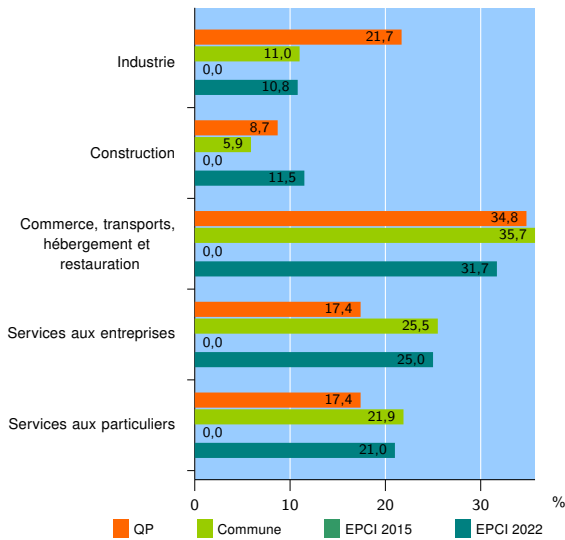
EPCI 2022 : CC Argentan Intercom

### Activité des établissements

	QP	Commune	EPCI 2015	EPCI 2022
<b>Nombre d'établissements</b>	<b>23</b>	<b>1 011</b>	<b>nd</b>	<b>2 153</b>
Industrie	5	111	nd	233
Construction	2	60	nd	247
Commerce, transports, hébergement et restauration	8	361	nd	683
Dont : commerce de gros <sup>1</sup>	0	40	nd	96
commerce de détail <sup>1</sup>	7	179	nd	304
Services aux entreprises	4	258	nd	539
Services aux particuliers	4	221	nd	451
Dont : enseignement, santé et action sociale	2	129	nd	235

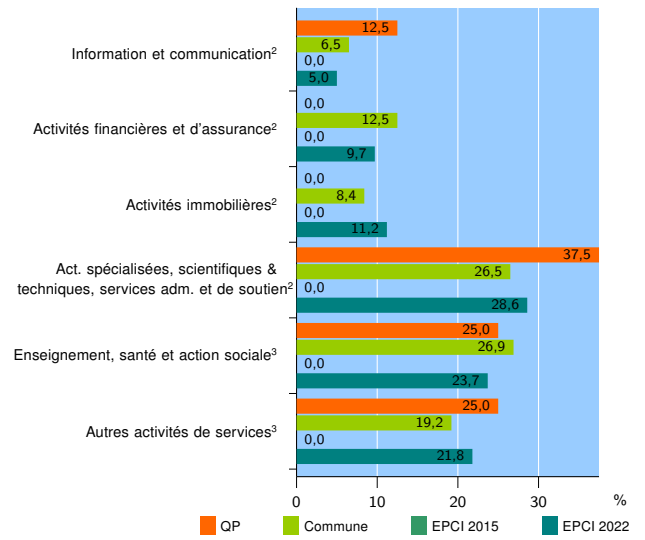
Source : Insee, Répertoire des entreprises et des établissements<sup>4</sup> (Sirene) au 31/12/2020

### Activité des établissements



Source : Insee, Répertoire des entreprises et des établissements<sup>4</sup> (Sirene) au 31/12/2020

### Activité des établissements de service



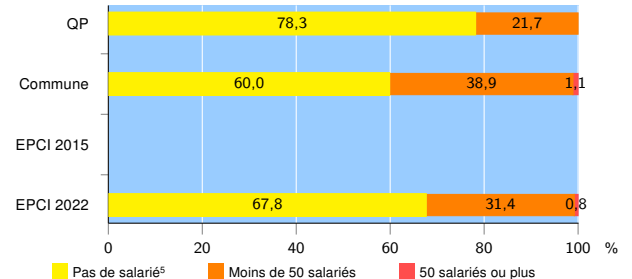
Source : Insee, Répertoire des entreprises et des établissements<sup>4</sup> (Sirene) au 31/12/2020

### Démographie d'établissements

	QP	Commune	EPCI 2015	EPCI 2022
<b>Créations et transferts d'établissements</b>	<b>12</b>	<b>172</b>	<b>nd</b>	<b>369</b>
Part des transferts (%)	0,0	20,9	nd	18,2
Part des créations (%)	100,0	79,1	nd	81,8
Part de micro-entrepreneurs parmi les créations d'établissements (%)	91,7	45,6	nd	50,7
<b>Taux de créations et transferts (%)</b>	<b>52,2</b>	<b>17,0</b>	<b>nd</b>	<b>17,1</b>

Source : Insee, Répertoire des entreprises et des établissements<sup>4</sup> (Sirene) en 2021

### Taille des établissements



Source : Insee, Répertoire des entreprises et des établissements<sup>4</sup> (Sirene) au 31/12/2020

<sup>1</sup> : À l'exception des automobiles et des motocycles

<sup>2</sup> : Services aux entreprises

<sup>3</sup> : Services aux particuliers

<sup>4</sup> : Établissements du champ marchand non agricole

<sup>5</sup> : Y compris inconnu et non enregistré

### Signes conventionnels utilisés

s : secret statistique (y compris entre indicateurs et entre zones géographiques)

nd : donnée non disponible ou non diffusable

/// : donnée non calculable (ex. pas d'EPCI 2015)