

Tissu économique

Zone étudiée

QP Maupas - Hautmarais - Brèche Du Bois (QP050006)

Zones de comparaison

Commune 2020 : Cherbourg-en-Cotentin

EPCI 2015 : CU de Cherbourg

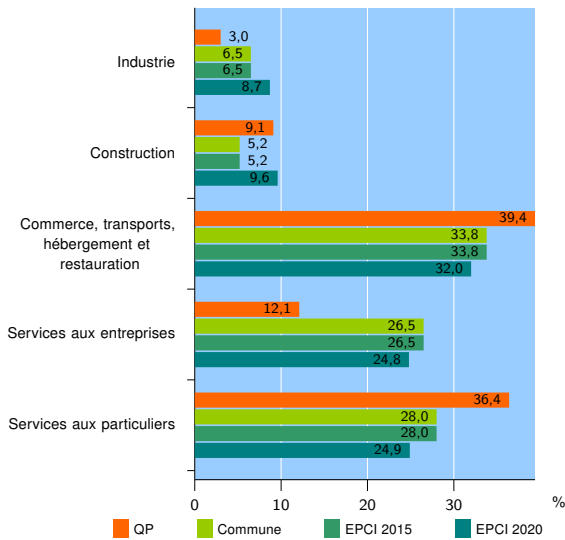
EPCI 2020 : CA du Cotentin

Activité des établissements

	QP	Commune	EPCI 2015	EPCI 2020
Nombre d'établissements	33	4 187	4 187	9 337
Industrie	1	274	274	811
Construction	3	219	219	891
Commerce, transports, hébergement et restauration	13	1 414	1 414	2 990
Dont : commerce de gros ¹	1	145	145	302
commerce de détail ¹	5	693	693	1 379
Services aux entreprises	4	1 108	1 108	2 318
Services aux particuliers	12	1 172	1 172	2 327
Dont : enseignement, santé et action sociale	7	768	768	1 459

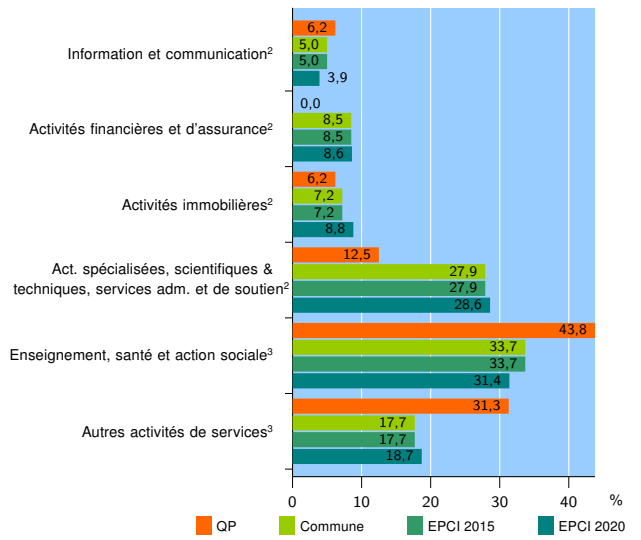
Source : Insee, Répertoire des entreprises et des établissements⁴ (Sirene) au 31/12/2019

Activité des établissements



Source : Insee, Répertoire des entreprises et des établissements⁴ (Sirene) au 31/12/2019

Activité des établissements de service



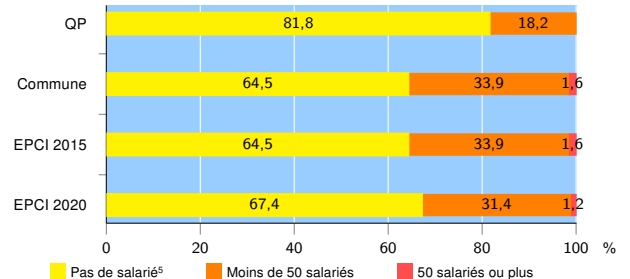
Source : Insee, Répertoire des entreprises et des établissements⁴ (Sirene) au 31/12/2019

Démographie d'établissements

	QP	Commune	EPCI 2015	EPCI 2020
Créations et transferts d'établissements	10	746	746	1 548
Part des transferts (%)	10,0	21,0	21,0	20,1
Part des créations (%)	90,0	79,0	79,0	79,9
Part de micro-entrepreneurs parmi les créations d'établissements (%)	100,0	61,8	61,8	57,7
Taux de créations et transferts (%)	30,3	17,8	17,8	16,6

Source : Insee, Répertoire des entreprises et des établissements⁴ (Sirene) en 2020

Taille des établissements



Source : Insee, Répertoire des entreprises et des établissements⁴ (Sirene) au 31/12/2019

¹ : À l'exception des automobiles et des motocycles

² : Services aux entreprises

³ : Services aux particuliers

⁴ : Établissements du champ marchand non agricole

⁵ : Y compris inconnu et non enregistré

Signes conventionnels utilisés

s : secret statistique (y compris entre indicateurs et entre zones géographiques)

nd : donnée non disponible ou non diffusable

/// : donnée non calculable (ex. pas d'EPCI 2015)