

Tissu économique

Zone étudiée

QP Claires Fontaines (QP050004)

Zones de comparaison

Commune 2020 : Coutances

EPCI 2015 : CC Communauté du Bocage Coutançais

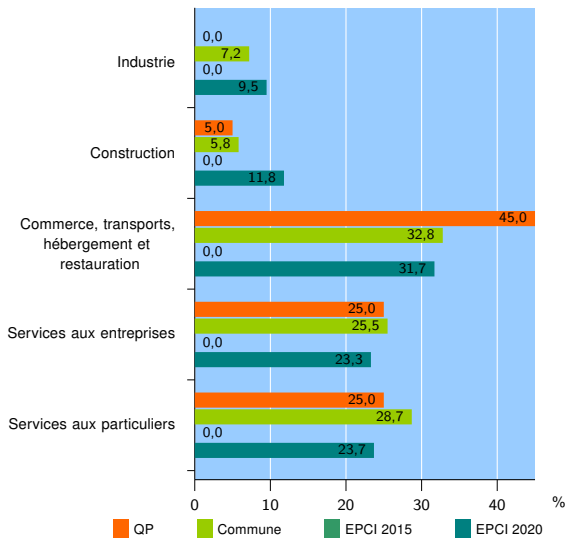
EPCI 2020 : CC Coutances Mer et Bocage

Activité des établissements

	QP	Commune	EPCI 2015	EPCI 2020
Nombre d'établissements	20	909	nd	3 272
Industrie	0	65	nd	311
Construction	1	53	nd	386
Commerce, transports, hébergement et restauration	9	298	nd	1 036
Dont : commerce de gros ¹	1	33	nd	150
commerce de détail ¹	5	175	nd	500
Services aux entreprises	5	232	nd	764
Services aux particuliers	5	261	nd	775
Dont : enseignement, santé et action sociale	1	177	nd	451

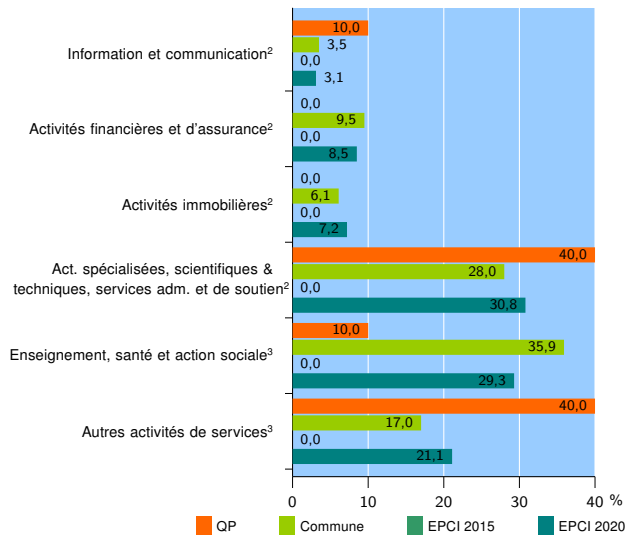
Source : Insee, Répertoire des entreprises et des établissements⁴ (Sirene) au 31/12/2019

Activité des établissements



Source : Insee, Répertoire des entreprises et des établissements⁴ (Sirene) au 31/12/2019

Activité des établissements de service



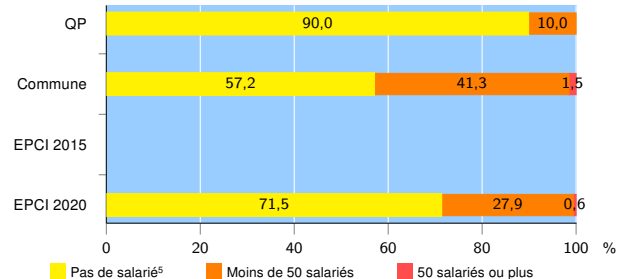
Source : Insee, Répertoire des entreprises et des établissements⁴ (Sirene) au 31/12/2019

Démographie d'établissements

	QP	Commune	EPCI 2015	EPCI 2020
Créations et transferts d'établissements	5	110	nd	499
Part des transferts (%)	0,0	24,5	nd	24,2
Part des créations (%)	100,0	75,5	nd	75,8
Part de micro-entrepreneurs parmi les créations d'établissements (%)	80,0	43,4	nd	51,1
Taux de créations et transferts (%)	25,0	12,1	nd	15,3

Source : Insee, Répertoire des entreprises et des établissements⁴ (Sirene) en 2020

Taille des établissements



Source : Insee, Répertoire des entreprises et des établissements⁴ (Sirene) au 31/12/2019

¹ : À l'exception des automobiles et des motocycles

² : Services aux entreprises

³ : Services aux particuliers

⁴ : Établissements du champ marchand non agricole

⁵ : Y compris inconnu et non enregistré

Signes conventionnels utilisés

s : secret statistique (y compris entre indicateurs et entre zones géographiques)

nd : donnée non disponible ou non diffusable

/// : donnée non calculable (ex. pas d'EPCI 2015)