

Tissu économique

Zone étudiée

QP La Passerelle (QP027011)

Zones de comparaison

Commune 2020 : Pont-Audemer

EPCI 2015 : CC de Pont-Audemer

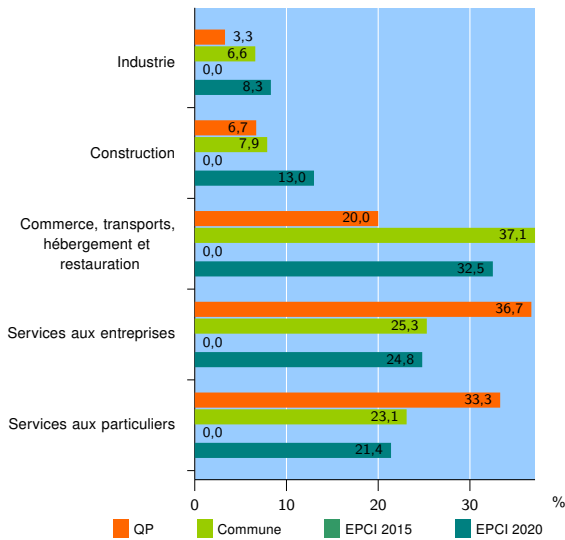
EPCI 2020 : CC de Pont-Audemer / Val de Risle

Activité des établissements

| | QP | Commune | EPCI 2015 | EPCI 2020 |
|---|-----------|--------------|-----------|--------------|
| Nombre d'établissements | 30 | 1 027 | nd | 2 087 |
| Industrie | 1 | 68 | nd | 173 |
| Construction | 2 | 81 | nd | 271 |
| Commerce, transports, hébergement et restauration | 6 | 381 | nd | 679 |
| Dont : commerce de gros ¹ | 1 | 37 | nd | 86 |
| commerce de détail ¹ | 5 | 203 | nd | 318 |
| Services aux entreprises | 11 | 260 | nd | 517 |
| Services aux particuliers | 10 | 237 | nd | 447 |
| Dont : enseignement, santé et action sociale | 2 | 136 | nd | 235 |

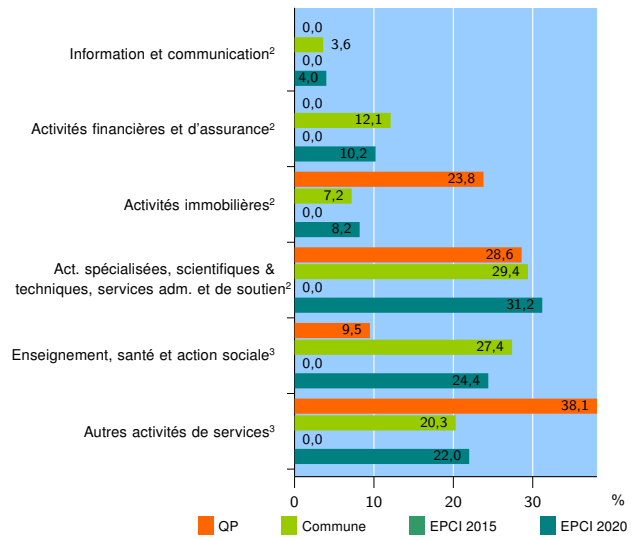
Source : Insee, Répertoire des entreprises et des établissements⁴ (Sirene) au 31/12/2019

Activité des établissements



Source : Insee, Répertoire des entreprises et des établissements⁴ (Sirene) au 31/12/2019

Activité des établissements de service



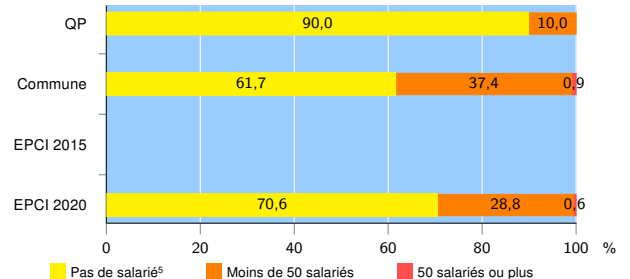
Source : Insee, Répertoire des entreprises et des établissements⁴ (Sirene) au 31/12/2019

Démographie d'établissements

| | QP | Commune | EPCI 2015 | EPCI 2020 |
|--|-------------|-------------|-----------|-------------|
| Créations et transferts d'établissements | 8 | 135 | nd | 318 |
| Part des transferts (%) | 12,5 | 25,2 | nd | 21,4 |
| Part des créations (%) | 87,5 | 74,8 | nd | 78,6 |
| Part de micro-entrepreneurs parmi les créations d'établissements (%) | 85,7 | 49,5 | nd | 61,2 |
| Taux de créations et transferts (%) | 26,7 | 13,1 | nd | 15,2 |

Source : Insee, Répertoire des entreprises et des établissements⁴ (Sirene) en 2020

Taille des établissements



Source : Insee, Répertoire des entreprises et des établissements⁴ (Sirene) au 31/12/2019

¹ : À l'exception des automobiles et des motocycles

² : Services aux entreprises

³ : Services aux particuliers

⁴ : Établissements du champ marchand non agricole

⁵ : Y compris inconnu et non enregistré

Signes conventionnels utilisés

s : secret statistique (y compris entre indicateurs et entre zones géographiques)

nd : donnée non disponible ou non diffusable

/// : donnée non calculable (ex. pas d'EPCI 2015)