

Tissu économique

Zone étudiée

QP Le Bourg Le Comte (QP027009)

Zones de comparaison

Commune 2020 : Bernay

EPCI 2015 : CC de Bernay et des Environs

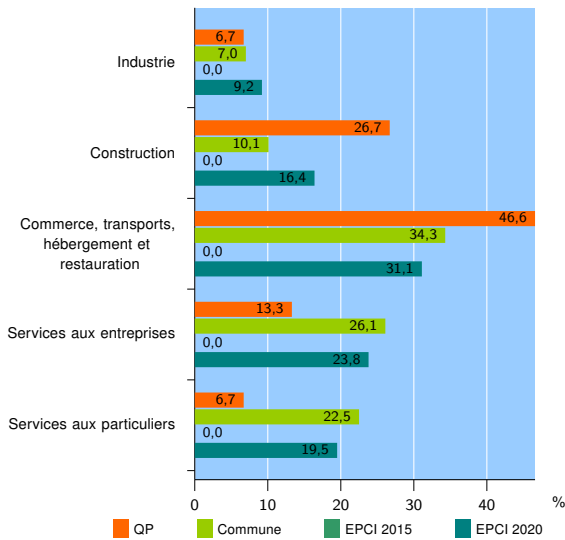
EPCI 2020 : CC Intercom Bernay Terres de Normandie

Activité des établissements

	QP	Commune	EPCI 2015	EPCI 2020
Nombre d'établissements	15	1 052	nd	3 686
Industrie	1	74	nd	339
Construction	4	106	nd	606
Commerce, transports, hébergement et restauration	7	361	nd	1 145
Dont : commerce de gros ¹	1	45	nd	172
commerce de détail ¹	4	192	nd	502
Services aux entreprises	2	274	nd	879
Services aux particuliers	1	237	nd	717
Dont : enseignement, santé et action sociale	1	138	nd	333

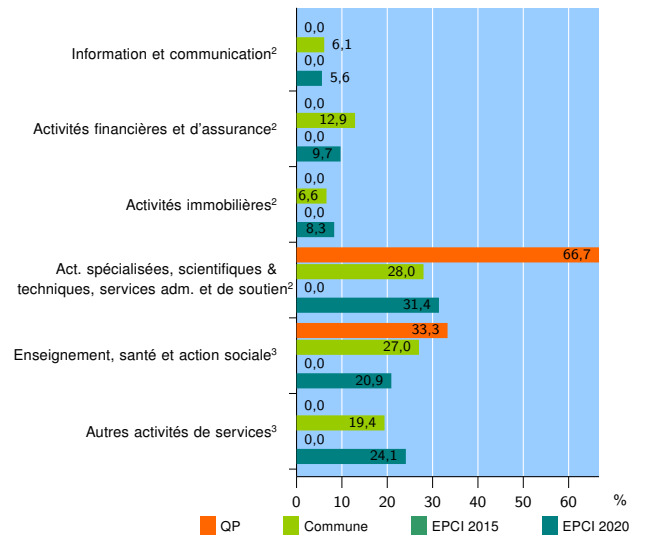
Source : Insee, Répertoire des entreprises et des établissements⁴ (Sirene) au 31/12/2019

Activité des établissements



Source : Insee, Répertoire des entreprises et des établissements⁴ (Sirene) au 31/12/2019

Activité des établissements de service



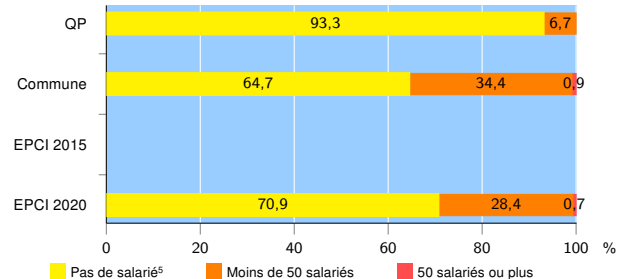
Source : Insee, Répertoire des entreprises et des établissements⁴ (Sirene) au 31/12/2019

Démographie d'établissements

	QP	Commune	EPCI 2015	EPCI 2020
Créations et transferts d'établissements	7	109	nd	513
Part des transferts (%)	14,3	25,7	nd	19,9
Part des créations (%)	85,7	74,3	nd	80,1
Part de micro-entrepreneurs parmi les créations d'établissements (%)	83,3	46,9	nd	57,7
Taux de créations et transferts (%)	46,7	10,4	nd	13,9

Source : Insee, Répertoire des entreprises et des établissements⁴ (Sirene) en 2020

Taille des établissements



Source : Insee, Répertoire des entreprises et des établissements⁴ (Sirene) au 31/12/2019

¹ : À l'exception des automobiles et des motocycles

² : Services aux entreprises

³ : Services aux particuliers

⁴ : Établissements du champ marchand non agricole

⁵ : Y compris inconnu et non enregistré

Signes conventionnels utilisés

s : secret statistique (y compris entre indicateurs et entre zones géographiques)

nd : donnée non disponible ou non diffusable

/// : donnée non calculable (ex. pas d'EPCI 2015)