

Tissu économique

Zone étudiée

QP Centre Ville (QP027008)

Zones de comparaison

Commune 2022 : Val-de-Reuil

EPCI 2015 : CA Seine Eure

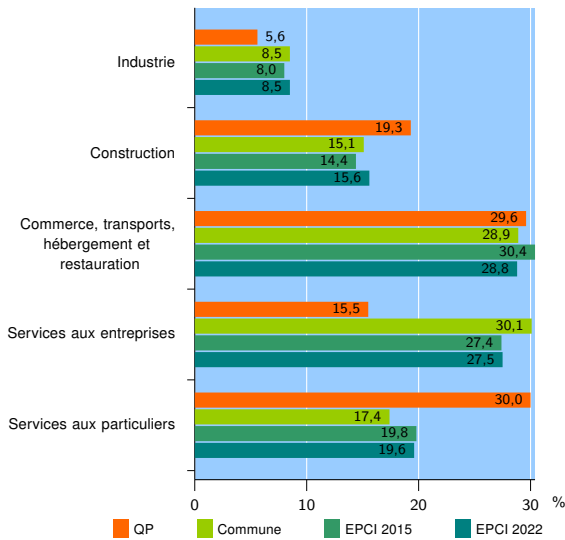
EPCI 2022 : CA Seine-Eure

Activité des établissements

| | QP | Commune | EPCI 2015 | EPCI 2022 |
|---|------------|------------|--------------|--------------|
| Nombre d'établissements | 213 | 845 | 4 565 | 6 697 |
| Industrie | 12 | 72 | 367 | 568 |
| Construction | 41 | 128 | 659 | 1 043 |
| Commerce, transports, hébergement et restauration | 63 | 244 | 1 387 | 1 932 |
| Dont : commerce de gros ¹ | 7 | 34 | 182 | 263 |
| commerce de détail ¹ | 24 | 81 | 517 | 720 |
| Services aux entreprises | 33 | 254 | 1 249 | 1 840 |
| Services aux particuliers | 64 | 147 | 903 | 1 314 |
| Dont : enseignement, santé et action sociale | 40 | 90 | 510 | 707 |

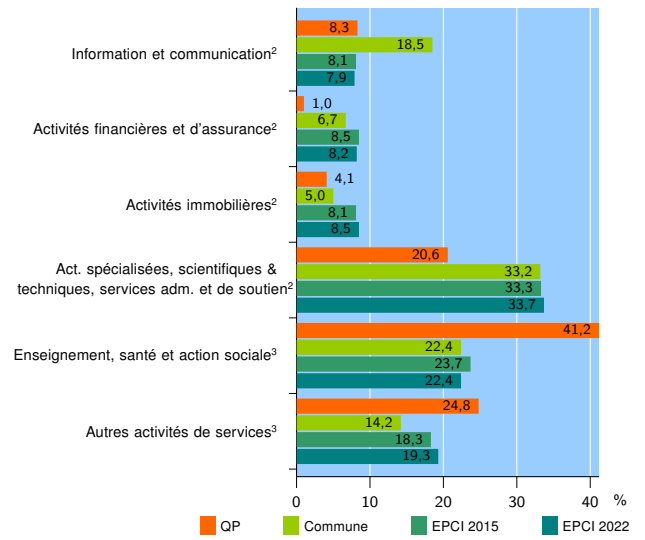
Source : Insee, Répertoire des entreprises et des établissements⁴ (Sirene) au 31/12/2020

Activité des établissements



Source : Insee, Répertoire des entreprises et des établissements⁴ (Sirene) au 31/12/2020

Activité des établissements de service



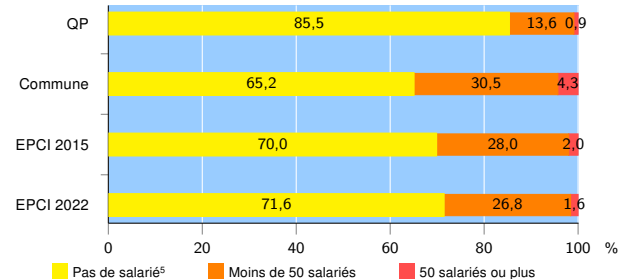
Source : Insee, Répertoire des entreprises et des établissements⁴ (Sirene) au 31/12/2020

Démographie d'établissements

| | QP | Commune | EPCI 2015 | EPCI 2022 |
|--|-------------|-------------|-------------|--------------|
| Créations et transferts d'établissements | 65 | 177 | 858 | 1 284 |
| Part des transferts (%) | 10,8 | 16,9 | 18,3 | 17,6 |
| Part des créations (%) | 89,2 | 83,1 | 81,7 | 82,4 |
| Part de micro-entrepreneurs parmi les créations d'établissements (%) | 77,6 | 55,1 | 57,6 | 59,9 |
| Taux de créations et transferts (%) | 30,5 | 20,9 | 18,8 | 19,2 |

Source : Insee, Répertoire des entreprises et des établissements⁴ (Sirene) en 2021

Taille des établissements



Source : Insee, Répertoire des entreprises et des établissements⁴ (Sirene) au 31/12/2020

¹ : À l'exception des automobiles et des motocycles

² : Services aux entreprises

³ : Services aux particuliers

⁴ : Établissements du champ marchand non agricole

⁵ : Y compris inconnu et non enregistré

Signes conventionnels utilisés

s : secret statistique (y compris entre indicateurs et entre zones géographiques)

nd : donnée non disponible ou non diffusable

/// : donnée non calculable (ex. pas d'EPCI 2015)