

Tissu économique

Zone étudiée

QP Acacias - La Londe - Les Oiseaux (QP027007)

Zones de comparaison

Commune 2022 : Louviers

EPCI 2015 : CA Seine Eure

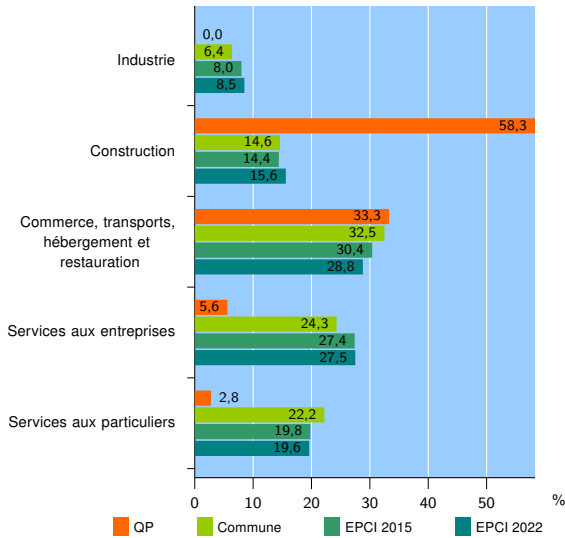
EPCI 2022 : CA Seine-Eure

Activité des établissements

	QP	Commune	EPCI 2015	EPCI 2022
Nombre d'établissements	36	1 391	4 565	6 697
Industrie	0	89	367	568
Construction	21	203	659	1 043
Commerce, transports, hébergement et restauration	12	452	1 387	1 932
Dont : commerce de gros ¹	4	46	182	263
commerce de détail ¹	4	213	517	720
Services aux entreprises	2	338	1 249	1 840
Services aux particuliers	1	309	903	1 314
Dont : enseignement, santé et action sociale	0	184	510	707

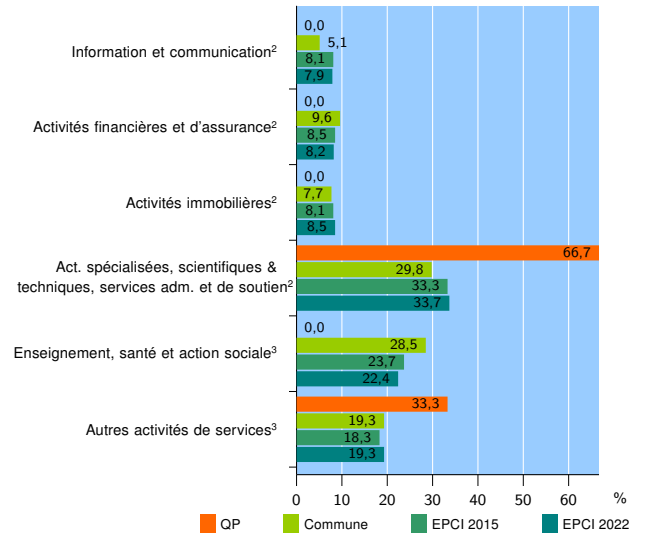
Source : Insee, Répertoire des entreprises et des établissements⁴ (Sirene) au 31/12/2020

Activité des établissements



Source : Insee, Répertoire des entreprises et des établissements⁴ (Sirene) au 31/12/2020

Activité des établissements de service



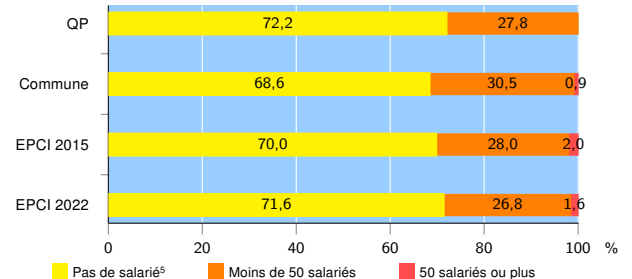
Source : Insee, Répertoire des entreprises et des établissements⁴ (Sirene) au 31/12/2020

Démographie d'établissements

	QP	Commune	EPCI 2015	EPCI 2022
Créations et transferts d'établissements	11	236	858	1 284
Part des transferts (%)	0,0	19,9	18,3	17,6
Part des créations (%)	100,0	80,1	81,7	82,4
Part de micro-entrepreneurs parmi les créations d'établissements (%)	63,6	63,0	57,6	59,9
Taux de créations et transferts (%)	30,6	17,0	18,8	19,2

Source : Insee, Répertoire des entreprises et des établissements⁴ (Sirene) en 2021

Taille des établissements



Source : Insee, Répertoire des entreprises et des établissements⁴ (Sirene) au 31/12/2020

¹ : À l'exception des automobiles et des motocycles

² : Services aux entreprises

³ : Services aux particuliers

⁴ : Établissements du champ marchand non agricole

⁵ : Y compris inconnu et non enregistré

Signes conventionnels utilisés

s : secret statistique (y compris entre indicateurs et entre zones géographiques)

nd : donnée non disponible ou non diffusable

/// : donnée non calculable (ex. pas d'EPCI 2015)