

## Tissu économique

### Zone étudiée

QP Maison-Rouge (QP027006)

### Zones de comparaison

Commune 2022 : Louviers

EPCI 2015 : CA Seine Eure

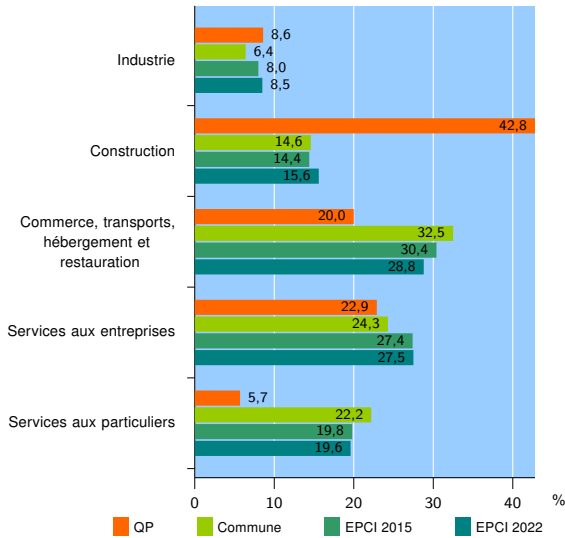
EPCI 2022 : CA Seine-Eure

### Activité des établissements

	QP	Commune	EPCI 2015	EPCI 2022
<b>Nombre d'établissements</b>	<b>35</b>	<b>1 391</b>	<b>4 565</b>	<b>6 697</b>
Industrie	3	89	367	568
Construction	15	203	659	1 043
Commerce, transports, hébergement et restauration	7	452	1 387	1 932
Dont : commerce de gros <sup>1</sup>	0	46	182	263
commerce de détail <sup>1</sup>	4	213	517	720
Services aux entreprises	8	338	1 249	1 840
Services aux particuliers	2	309	903	1 314
Dont : enseignement, santé et action sociale	2	184	510	707

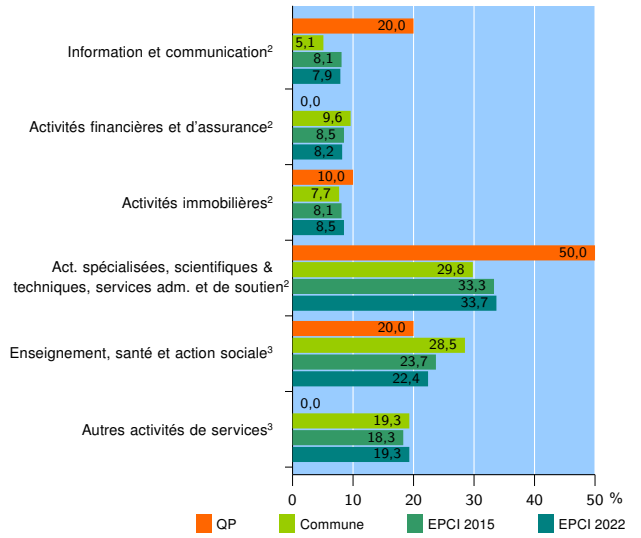
Source : Insee, Répertoire des entreprises et des établissements<sup>4</sup> (Sirene) au 31/12/2020

### Activité des établissements



Source : Insee, Répertoire des entreprises et des établissements<sup>4</sup> (Sirene) au 31/12/2020

### Activité des établissements de service



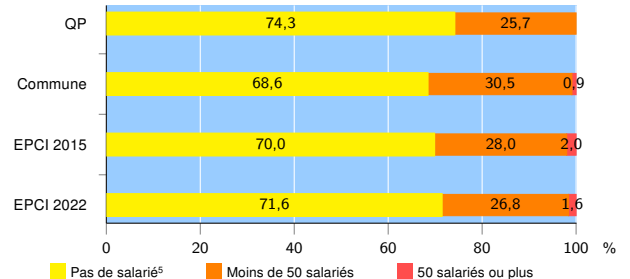
Source : Insee, Répertoire des entreprises et des établissements<sup>4</sup> (Sirene) au 31/12/2020

### Démographie d'établissements

	QP	Commune	EPCI 2015	EPCI 2022
<b>Créations et transferts d'établissements</b>	<b>12</b>	<b>236</b>	<b>858</b>	<b>1 284</b>
Part des transferts (%)	0,0	19,9	18,3	17,6
Part des créations (%)	100,0	80,1	81,7	82,4
Part de micro-entrepreneurs parmi les créations d'établissements (%)	75,0	63,0	57,6	59,9
<b>Taux de créations et transferts (%)</b>	<b>34,3</b>	<b>17,0</b>	<b>18,8</b>	<b>19,2</b>

Source : Insee, Répertoire des entreprises et des établissements<sup>4</sup> (Sirene) en 2021

### Taille des établissements



Source : Insee, Répertoire des entreprises et des établissements<sup>4</sup> (Sirene) au 31/12/2020

<sup>1</sup> : À l'exception des automobiles et des motocycles

<sup>2</sup> : Services aux entreprises

<sup>3</sup> : Services aux particuliers

<sup>4</sup> : Établissements du champ marchand non agricole

<sup>5</sup> : Y compris inconnu et non enregistré

### Signes conventionnels utilisés

s : secret statistique (y compris entre indicateurs et entre zones géographiques)

nd : donnée non disponible ou non diffusable

/// : donnée non calculable (ex. pas d'EPCI 2015)