

## Tissu économique

### Zone étudiée

QP Maison-Rouge (QP027006)

### Zones de comparaison

Commune 2020 : Louviers

EPCI 2015 : CA Seine Eure

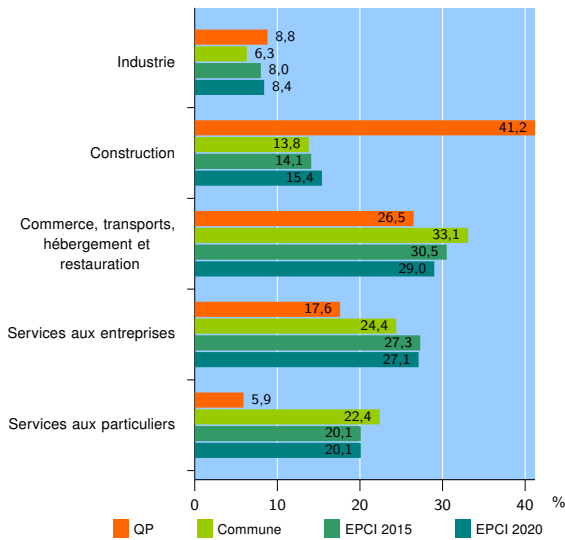
EPCI 2020 : CA Seine-Eure

### Activité des établissements

	QP	Commune	EPCI 2015	EPCI 2020
<b>Nombre d'établissements</b>	<b>34</b>	<b>1 327</b>	<b>4 324</b>	<b>6 335</b>
Industrie	3	84	347	535
Construction	14	183	611	977
Commerce, transports, hébergement et restauration	9	439	1 318	1 837
Dont : commerce de gros <sup>1</sup>	0	48	165	235
commerce de détail <sup>1</sup>	8	217	517	709
Services aux entreprises	6	324	1 180	1 714
Services aux particuliers	2	297	868	1 272
Dont : enseignement, santé et action sociale	1	173	481	682

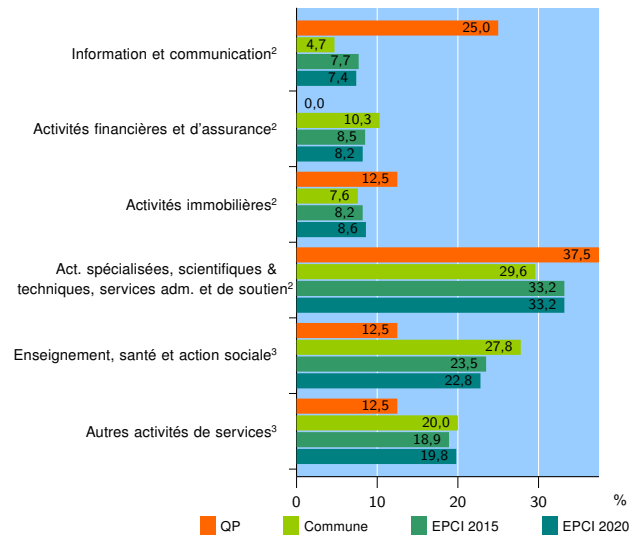
Source : Insee, Répertoire des entreprises et des établissements<sup>4</sup> (Sirene) au 31/12/2019

### Activité des établissements



Source : Insee, Répertoire des entreprises et des établissements<sup>4</sup> (Sirene) au 31/12/2019

### Activité des établissements de service



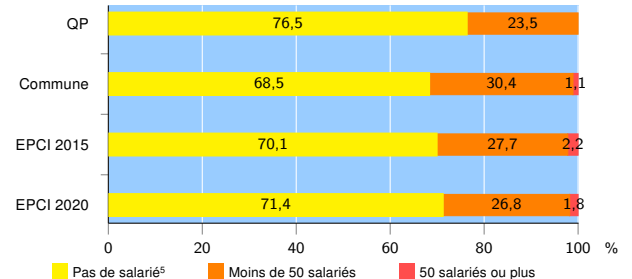
Source : Insee, Répertoire des entreprises et des établissements<sup>4</sup> (Sirene) au 31/12/2019

### Démographie d'établissements

	QP	Commune	EPCI 2015	EPCI 2020
<b>Créations et transferts d'établissements</b>	<b>9</b>	<b>205</b>	<b>762</b>	<b>1 122</b>
Part des transferts (%)	11,1	28,8	25,5	22,3
Part des créations (%)	88,9	71,2	74,5	77,7
Part de micro-entrepreneurs parmi les créations d'établissements (%)	75,0	56,8	59,9	62,5
<b>Taux de créations et transferts (%)</b>	<b>26,5</b>	<b>15,4</b>	<b>17,6</b>	<b>17,7</b>

Source : Insee, Répertoire des entreprises et des établissements<sup>4</sup> (Sirene) en 2020

### Taille des établissements



Source : Insee, Répertoire des entreprises et des établissements<sup>4</sup> (Sirene) au 31/12/2019

<sup>1</sup> : À l'exception des automobiles et des motocycles

<sup>2</sup> : Services aux entreprises

<sup>3</sup> : Services aux particuliers

<sup>4</sup> : Établissements du champ marchand non agricole

<sup>5</sup> : Y compris inconnu et non enregistré

### Signes conventionnels utilisés

s : secret statistique (y compris entre indicateurs et entre zones géographiques)

nd : donnée non disponible ou non diffusable

/// : donnée non calculable (ex. pas d'EPCI 2015)