

Tissu économique

Zone étudiée

QP Nétreville (QP027004)

Zones de comparaison

Commune 2014 : Évreux

EPCI 2015 : CA Grand Evreux Agglomération

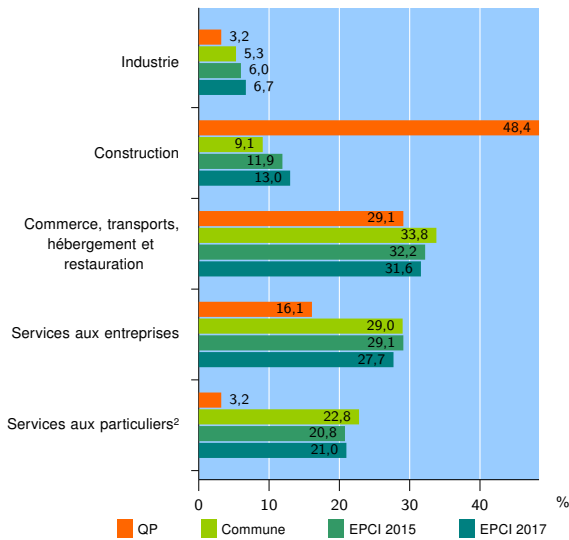
EPCI 2017 : CA Evreux Portes de Normandie

Activité des établissements

	QP	Commune	EPCI 2015	EPCI 2017
Nombre d'établissements	31	3 351	4 998	6 017
Industrie	1	178	300	404
Construction	15	304	593	782
Commerce, transports, hébergement et restauration	9	1 134	1 610	1 901
Dont : commerce de gros ¹	0	110	194	252
commerce de détail ¹	5	622	809	913
Services aux entreprises	5	972	1 455	1 669
Services aux particuliers ²	1	763	1 040	1 261
Dont : enseignement, santé et action sociale	1	476	613	705

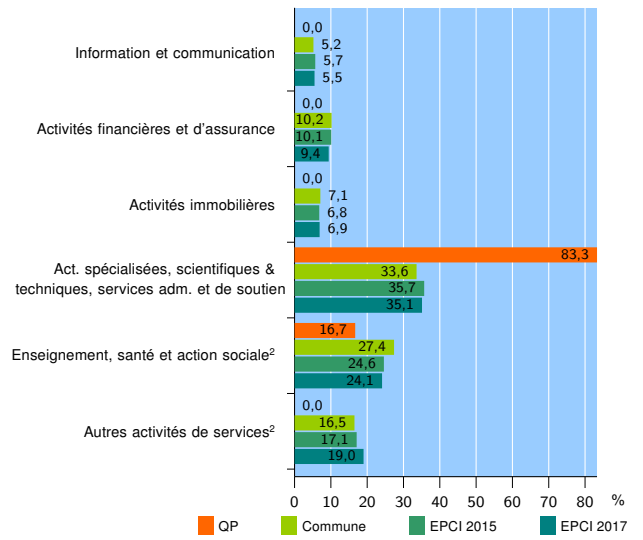
Source : Insee, Répertoire des entreprises et des établissements³ (Sirene) au 01/01/2015

Activité des établissements



Source : Insee, Répertoire des entreprises et des établissements³ (Sirene) au 01/01/2015

Activité des établissements de service



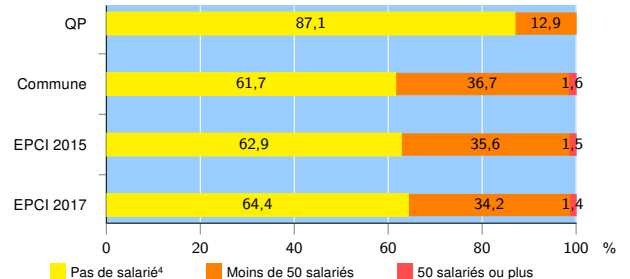
Source : Insee, Répertoire des entreprises et des établissements³ (Sirene) au 01/01/2015

Démographie d'établissements

	QP	Commune	EPCI 2015	EPCI 2017
Créations et transferts d'établissements	4	507	751	911
Part des transferts (%)	0,0	26,2	25,3	25,0
Part des créations (%)	100,0	73,8	74,7	75,0
Part de micro-entrepreneurs parmi les créations d'établissements (%)	s	43,6	44,6	47,4
Taux de créations et transferts (%)	12,9	15,1	15,0	15,1

Source : Insee, Répertoire des entreprises et des établissements³ (Sirene) en 2015

Taille des établissements



Source : Insee, Répertoire des entreprises et des établissements³ (Sirene) au 01/01/2015

¹ : À l'exception des automobiles et des motocycles

² : Les services aux particuliers sont composés de l'enseignement, santé et action sociale ainsi que des autres activités de service

³ : Établissements du champ marchand non agricole

⁴ : Y compris inconnu et non enregistré

Signes conventionnels utilisés

s : secret statistique (y compris entre indicateurs et entre zones géographiques)

nd : données non disponibles ou non diffusables (ex. mauvaise qualité de géolocalisation)

/// : absence de résultat due à la nature des choses (ex. pas d'EPCI 2015)