

Tissu économique

Zone étudiée

QP Valmeux - Blanchères (QP027001)

Zones de comparaison

Commune 2022 : Vernon

EPCI 2015 : CA des Portes de l'Eure

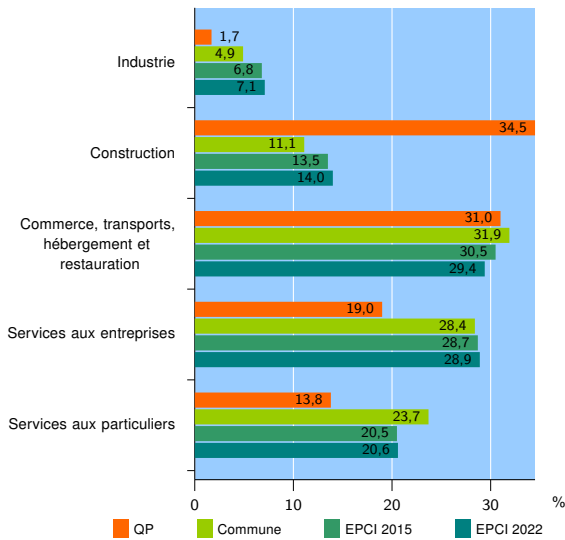
EPCI 2022 : CA Seine Normandie Agglomération

Activité des établissements

	QP	Commune	EPCI 2015	EPCI 2022
Nombre d'établissements	58	2 042	4 825	6 367
Industrie	1	101	331	449
Construction	20	226	651	891
Commerce, transports, hébergement et restauration	18	652	1 470	1 871
Dont : commerce de gros ¹	0	59	180	232
commerce de détail ¹	7	316	637	802
Services aux entreprises	11	580	1 383	1 842
Services aux particuliers	8	483	990	1 314
Dont : enseignement, santé et action sociale	5	322	566	715

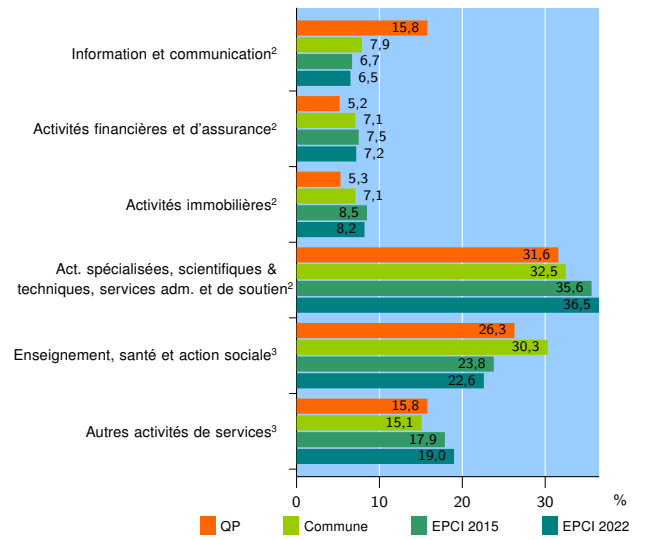
Source : Insee, Répertoire des entreprises et des établissements⁴ (Sirene) au 31/12/2020

Activité des établissements



Source : Insee, Répertoire des entreprises et des établissements⁴ (Sirene) au 31/12/2020

Activité des établissements de service



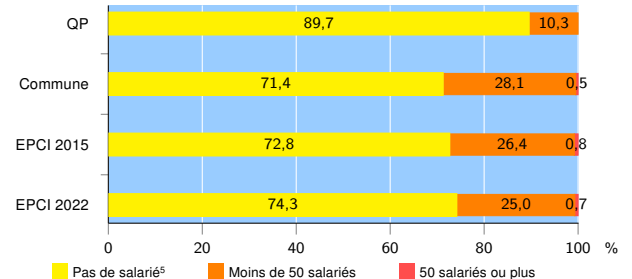
Source : Insee, Répertoire des entreprises et des établissements⁴ (Sirene) au 31/12/2020

Démographie d'établissements

	QP	Commune	EPCI 2015	EPCI 2022
Créations et transferts d'établissements	35	406	922	1 212
Part des transferts (%)	0,0	17,2	18,5	18,0
Part des créations (%)	100,0	82,8	81,5	82,0
Part de micro-entrepreneurs parmi les créations d'établissements (%)	80,0	62,8	60,5	62,1
Taux de créations et transferts (%)	60,3	19,9	19,1	19,0

Source : Insee, Répertoire des entreprises et des établissements⁴ (Sirene) en 2021

Taille des établissements



Source : Insee, Répertoire des entreprises et des établissements⁴ (Sirene) au 31/12/2020

¹ : À l'exception des automobiles et des motocycles

² : Services aux entreprises

³ : Services aux particuliers

⁴ : Établissements du champ marchand non agricole

⁵ : Y compris inconnu et non enregistré

Signes conventionnels utilisés

s : secret statistique (y compris entre indicateurs et entre zones géographiques)

nd : donnée non disponible ou non diffusable

/// : donnée non calculable (ex. pas d'EPCI 2015)