

## Tissu économique

### Zone étudiée

QP Canteloup - Marronniers - Honfleur (QP014008)

### Zones de comparaison

Commune 2019 : Honfleur

EPCI 2015 : CC du Pays de Honfleur

EPCI 2019 : CC du Pays de Honfleur-Beuzeville

En raison de l'évolution de certaines limites territoriales, les contours des zones de comparaison communale ou EPCI en dernière géographie peuvent différer de ceux de la fiche de l'année précédente.

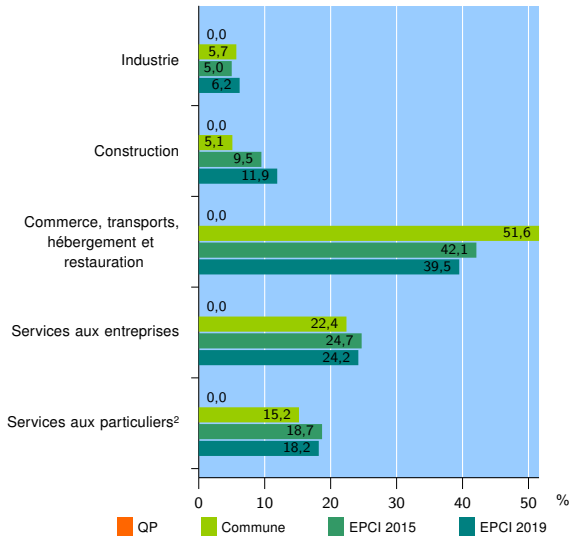
Fiche mise à jour le 09/07/2021  
Version : 2020

### Activité des établissements

	QP	Commune	EPCI 2015	EPCI 2019
<b>Nombre d'établissements</b>	nd	1 101	1 833	2 408
Industrie	nd	63	92	149
Construction	nd	56	175	287
Commerce, transports, hébergement et restauration	nd	568	771	952
Dont : commerce de gros <sup>1</sup>	nd	37	65	91
commerce de détail <sup>1</sup>	nd	305	386	446
Services aux entreprises	nd	247	452	582
Services aux particuliers <sup>2</sup>	nd	167	343	438
Dont : enseignement, santé et action sociale	nd	85	183	227

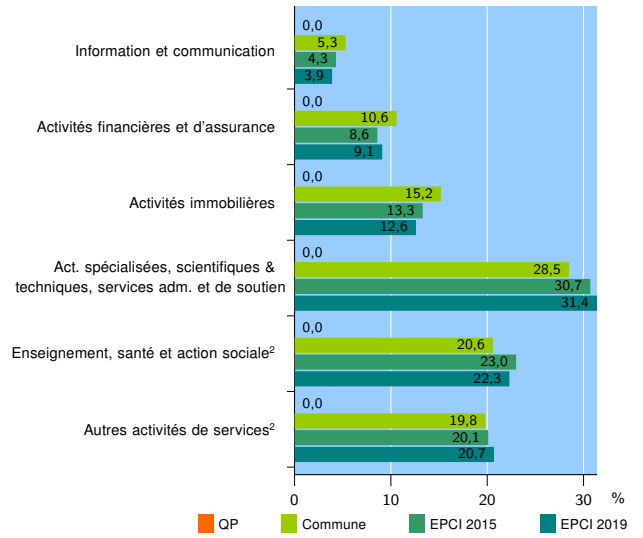
Source : Insee, Répertoire des entreprises et des établissements<sup>3</sup> (Sirene) au 31/12/2017

### Activité des établissements



Source : Insee, Répertoire des entreprises et des établissements<sup>3</sup> (Sirene) au 31/12/2017

### Activité des établissements de service



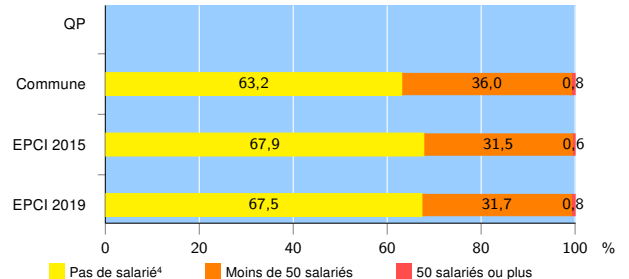
Source : Insee, Répertoire des entreprises et des établissements<sup>3</sup> (Sirene) au 31/12/2017

### Démographie d'établissements

	QP	Commune	EPCI 2015	EPCI 2019
<b>Créations et transferts d'établissements</b>	nd	167	272	366
Part des transferts (%)	nd	21,6	25,4	24,0
Part des créations (%)	nd	78,4	74,6	76,0
Part de micro-entrepreneurs parmi les créations d'établissements (%)	nd	32,8	43,8	48,9
<b>Taux de créations et transferts (%)</b>	nd	15,2	14,8	15,2

Source : Insee, Répertoire des entreprises et des établissements<sup>3</sup> (Sirene) en 2018

### Taille des établissements



Source : Insee, Répertoire des entreprises et des établissements<sup>3</sup> (Sirene) au 31/12/2017

<sup>1</sup> : À l'exception des automobiles et des motocycles

<sup>2</sup> : Les services aux particuliers sont composés de l'enseignement, santé et action sociale ainsi que des autres activités de service

<sup>3</sup> : Établissements du champ marchand non agricole

<sup>4</sup> : Y compris inconnu et non enregistré

### Signes conventionnels utilisés

s : secret statistique (y compris entre indicateurs et entre zones géographiques)  
nd : données non disponibles ou non diffusables (ex. mauvaise qualité de géolocalisation)  
/// : absence de résultat due à la nature des choses (ex. pas d'EPCI 2015)