

Tissu économique

Zone étudiée

QP Grande Delle - Val - Belles Portes - Grand Parc - Haute Folie (QP014007)

Zones de comparaison

Commune 2022 : Hérouvville-Saint-Clair

EPCI 2015 : CA Caen la Mer

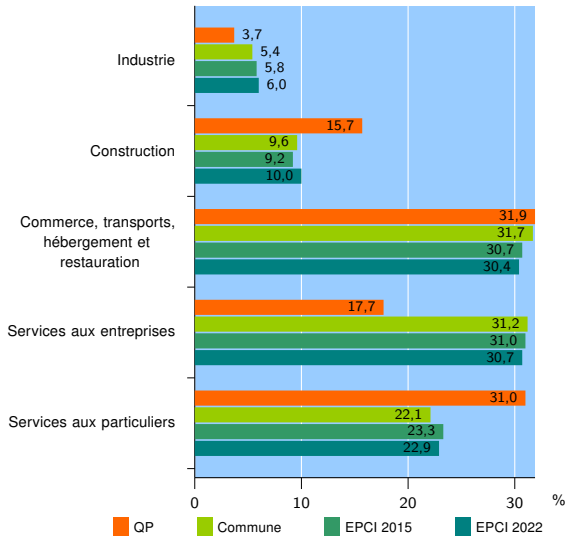
EPCI 2022 : CU Caen la Mer

Activité des établissements

| | QP | Commune | EPCI 2015 | EPCI 2022 |
|---|------------|--------------|---------------|---------------|
| Nombre d'établissements | 407 | 1 655 | 22 621 | 24 598 |
| Industrie | 15 | 90 | 1 303 | 1 464 |
| Construction | 64 | 158 | 2 092 | 2 472 |
| Commerce, transports, hébergement et restauration | 130 | 525 | 6 936 | 7 476 |
| Dont : commerce de gros ¹ | 10 | 83 | 1 003 | 1 124 |
| commerce de détail ¹ | 58 | 206 | 2 985 | 3 177 |
| Services aux entreprises | 72 | 516 | 7 023 | 7 552 |
| Services aux particuliers | 126 | 366 | 5 267 | 5 634 |
| Dont : enseignement, santé et action sociale | 93 | 239 | 3 416 | 3 608 |

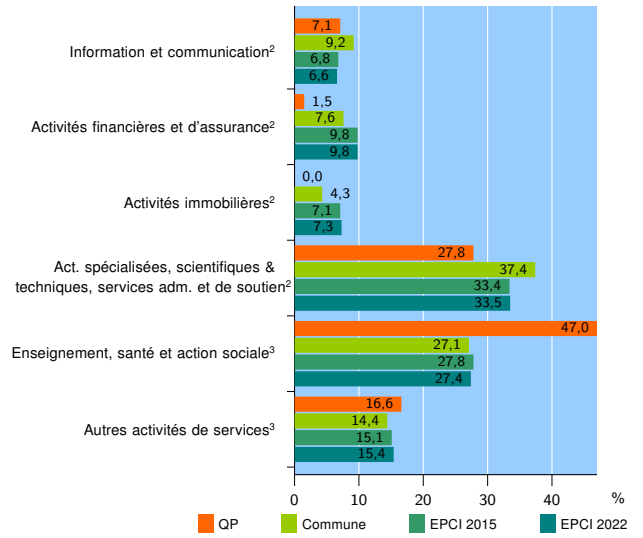
Source : Insee, Répertoire des entreprises et des établissements⁴ (Sirene) au 31/12/2020

Activité des établissements



Source : Insee, Répertoire des entreprises et des établissements⁴ (Sirene) au 31/12/2020

Activité des établissements de service



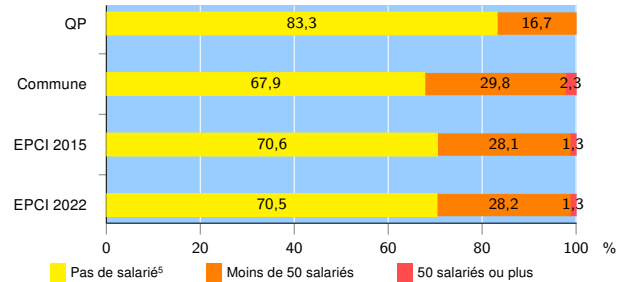
Source : Insee, Répertoire des entreprises et des établissements⁴ (Sirene) au 31/12/2020

Démographie d'établissements

| | QP | Commune | EPCI 2015 | EPCI 2022 |
|--|-------------|-------------|--------------|--------------|
| Créations et transferts d'établissements | 153 | 448 | 5 446 | 5 947 |
| Part des transferts (%) | 9,2 | 13,2 | 20,3 | 20,4 |
| Part des créations (%) | 90,8 | 86,8 | 79,7 | 79,6 |
| Part de micro-entrepreneurs parmi les créations d'établissements (%) | 82,0 | 76,1 | 64,0 | 63,8 |
| Taux de créations et transferts (%) | 37,6 | 27,1 | 24,1 | 24,2 |

Source : Insee, Répertoire des entreprises et des établissements⁴ (Sirene) en 2021

Taille des établissements



Source : Insee, Répertoire des entreprises et des établissements⁴ (Sirene) au 31/12/2020

¹ : À l'exception des automobiles et des motocycles

² : Services aux entreprises

³ : Services aux particuliers

⁴ : Établissements du champ marchand non agricole

⁵ : Y compris inconnu et non enregistré

Signes conventionnels utilisés

s : secret statistique (y compris entre indicateurs et entre zones géographiques)

nd : donnée non disponible ou non diffusable

/// : donnée non calculable (ex. pas d'EPCI 2015)