

## Zone étudiée

QP Grande Delle - Val - Belles Portes - Grand Parc - Haute Folie (QP014007)

## Zones de comparaison

Commune : Hérouville-Saint-Clair

EPCI 2015 : CA Caen la Mer

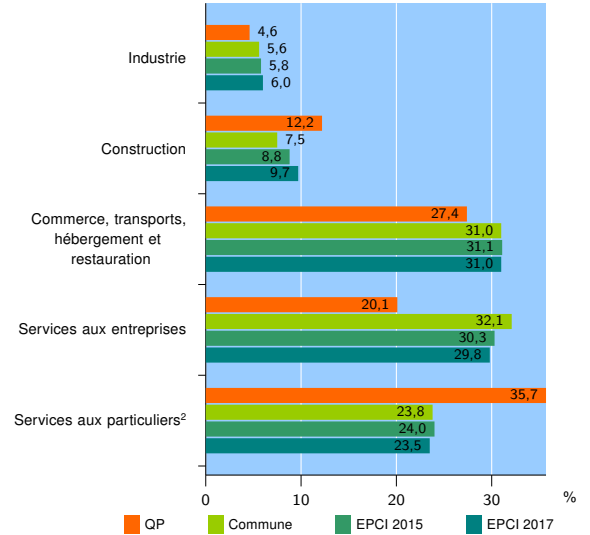
EPCI 2017 : CU Caen la Mer

### Activité des établissements

	QP	Commune	EPCI 2015	EPCI 2017
<b>Nombre d'établissements</b>	<b>263</b>	<b>1 302</b>	<b>17 223</b>	<b>18 697</b>
Industrie	12	73	1 002	1 126
Construction	32	97	1 521	1 804
Commerce, transports, hébergement et restauration	72	404	5 349	5 788
Dont : commerce de gros <sup>1</sup>	6	75	742	835
commerce de détail <sup>1</sup>	51	183	2 671	2 820
Services aux entreprises	53	418	5 217	5 577
Services aux particuliers <sup>2</sup>	94	310	4 134	4 402
Dont : enseignement, santé et action sociale	65	214	2 713	2 864

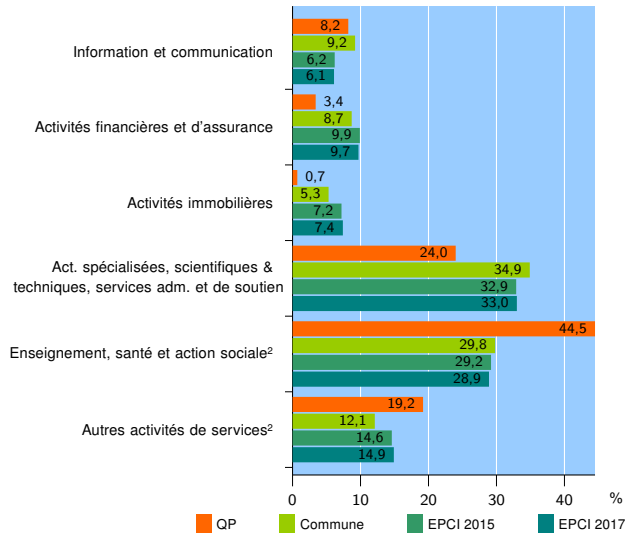
Source : Insee, Répertoire des entreprises et des établissements<sup>3</sup> (Sirene) au 31/12/2015

### Activité des établissements



Source : Insee, Répertoire des entreprises et des établissements<sup>3</sup> (Sirene) au 31/12/2015

### Activité des établissements de service



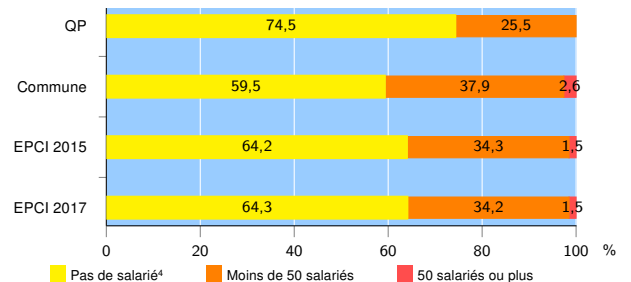
Source : Insee, Répertoire des entreprises et des établissements<sup>3</sup> (Sirene) au 31/12/2015

### Démographie d'établissements

	QP	Commune	EPCI 2015	EPCI 2017
<b>Créations et transferts d'établissements</b>	<b>58</b>	<b>206</b>	<b>2 990</b>	<b>3 264</b>
Part des transferts (%)	22,4	27,7	26,9	26,7
Part des créations (%)	77,6	72,3	73,1	73,3
Part d'auto-entrepreneurs parmi les créations d'établissements (%)	40,0	35,6	33,2	33,1
<b>Taux de créations et transferts (%)</b>	<b>22,1</b>	<b>15,8</b>	<b>17,4</b>	<b>17,5</b>

Source : Insee, Répertoire des entreprises et des établissements<sup>3</sup> (Sirene) en 2016

### Taille des établissements



Source : Insee, Répertoire des entreprises et des établissements<sup>3</sup> (Sirene) au 31/12/2015

<sup>1</sup> : À l'exception des automobiles et des motocycles

<sup>2</sup> : Les services aux particuliers sont composés de l'enseignement, santé et action sociale ainsi que des autres activités de service

<sup>3</sup> : Établissements du champ marchand non agricole

<sup>4</sup> : Y compris inconnu et non enregistré

#### Signes conventionnels utilisés

s : secret statistique (y compris entre indicateurs et entre zones géographiques)

nd : données non disponibles ou non diffusables (ex. mauvaise qualité de géolocalisation)

/// : absence de résultat due à la nature des choses (ex. pas d'EPCI 2015)