

Zone étudiée

QP Calvaire Saint Pierre (QP014005)

Zones de comparaison

Commune : Caen

EPCI 2015 : CA Caen la Mer

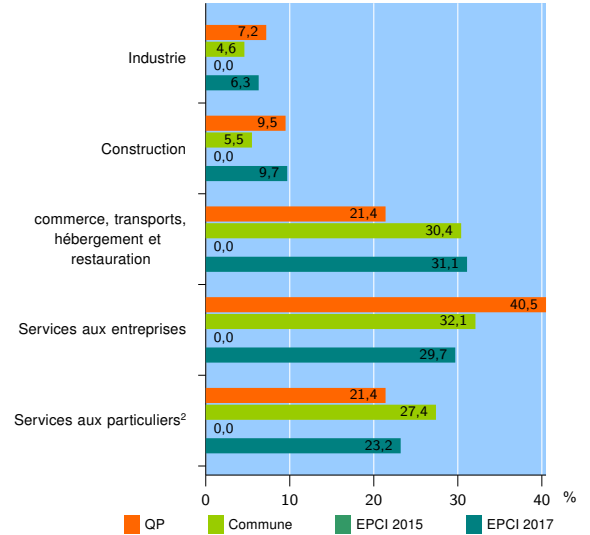
EPCI 2017 : CU Caen la Mer

Activité des établissements

| | QP | Commune | EPCI 2015 | EPCI 2017 |
|---|-----------|--------------|-----------|---------------|
| Nombre d'établissements | 42 | 8 317 | nd | 18 140 |
| Industrie | 3 | 382 | nd | 1 142 |
| Construction | 4 | 459 | nd | 1 764 |
| Commerce, transports, hébergement et restauration | 9 | 2 529 | nd | 5 649 |
| Dont : commerce de gros ¹ | 2 | 257 | nd | 847 |
| commerce de détail ¹ | 3 | 1 388 | nd | 2 776 |
| Services aux entreprises | 17 | 2 672 | nd | 5 387 |
| Services aux particuliers ² | 9 | 2 275 | nd | 4 198 |
| Dont : enseignement, santé et action sociale | 6 | 1 541 | nd | 2 726 |

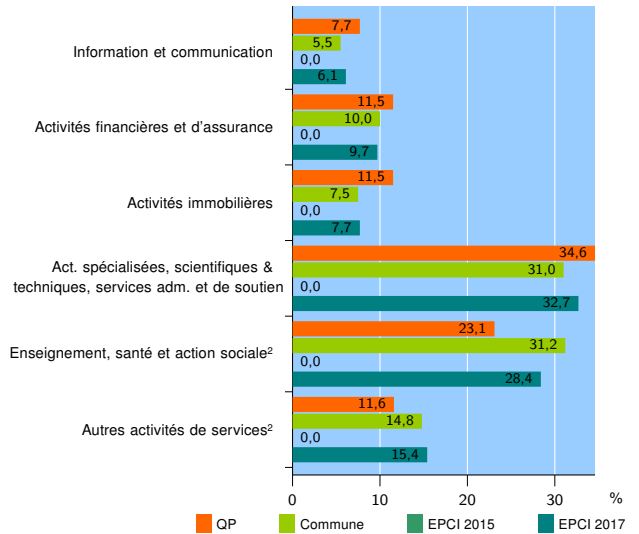
Source : Insee, Répertoire des entreprises et des établissements³ (Sirene) au 01/01/2015

Activité des établissements



Source : Insee, Répertoire des entreprises et des établissements³ (Sirene) au 01/01/2015

Activité des établissements de service



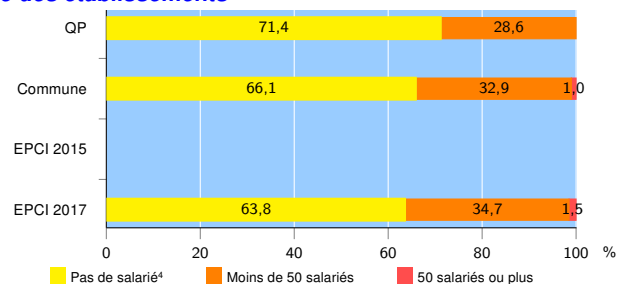
Source : Insee, Répertoire des entreprises et des établissements³ (Sirene) au 01/01/2015

Démographie d'établissements

| | QP | Commune | EPCI 2015 | EPCI 2017 |
|--|-------------|--------------|-----------|--------------|
| Créations et transferts d'établissements | 11 | 1 440 | nd | 3 163 |
| Part des transferts (%) | 0,0 | 26,0 | nd | 26,2 |
| Part des créations (%) | 100,0 | 74,0 | nd | 73,8 |
| Part d'auto-entrepreneurs parmi les créations d'établissements (%) | 36,4 | 34,8 | nd | 32,5 |
| Taux de créations et transferts (%) | 26,2 | 17,3 | nd | 17,4 |

Source : Insee, Répertoire des entreprises et des établissements³ (Sirene) en 2015

Taille des établissements



Source : Insee, Répertoire des entreprises et des établissements³ (Sirene) au 01/01/2015

¹ : À l'exception des automobiles et des motocycles

² : Les services aux particuliers sont composés de l'enseignement, santé et action sociale ainsi que des autres activités de service

³ : Établissements du champ marchand non agricole

⁴ : Y compris inconnu et non enregistré

Signes conventionnels utilisés

s : secret statistique (y compris entre indicateurs et entre zones géographiques)

nd : données non disponibles ou non diffusables (ex. mauvaise qualité de géolocalisation)

/// : absence de résultat due à la nature des choses (ex. pas d'EPCI 2015)