

Tissu économique

Zone étudiée

QP Arènes - Champs Plaisants (QP089006)

Zones de comparaison

Commune 2020 : Sens

EPCI 2015 : CC du Sénonais

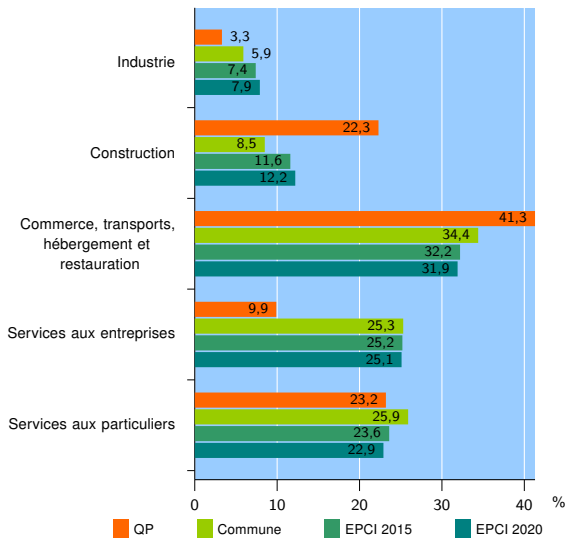
EPCI 2020 : CA du Grand Sénonais

Activité des établissements

	QP	Commune	EPCI 2015	EPCI 2020
Nombre d'établissements	121	2 344	3 638	4 306
Industrie	4	138	268	342
Construction	27	200	422	527
Commerce, transports, hébergement et restauration	50	806	1 171	1 372
Dont : commerce de gros ¹	0	86	152	183
commerce de détail ¹	23	391	535	611
Services aux entreprises	12	592	919	1 079
Services aux particuliers	28	608	858	986
Dont : enseignement, santé et action sociale	15	396	543	599

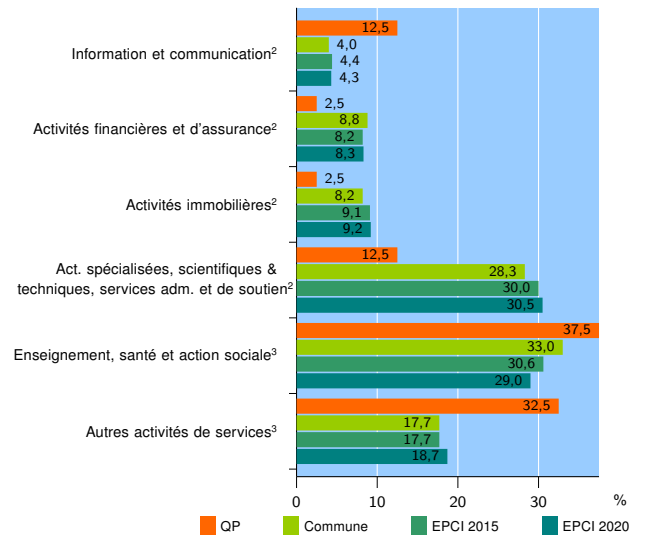
Source : Insee, Répertoire des entreprises et des établissements⁴ (Sirene) au 31/12/2019

Activité des établissements



Source : Insee, Répertoire des entreprises et des établissements⁴ (Sirene) au 31/12/2019

Activité des établissements de service



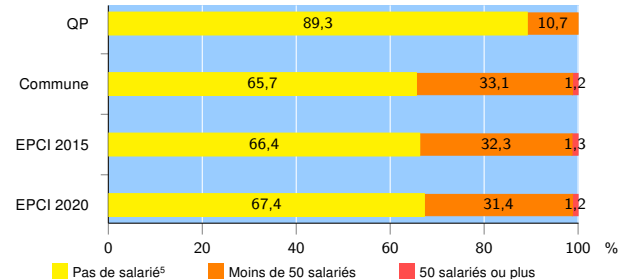
Source : Insee, Répertoire des entreprises et des établissements⁴ (Sirene) au 31/12/2019

Démographie d'établissements

	QP	Commune	EPCI 2015	EPCI 2020
Créations et transferts d'établissements	81	487	762	862
Part des transferts (%)	3,7	15,2	15,7	15,8
Part des créations (%)	96,3	84,8	84,3	84,2
Part de micro-entrepreneurs parmi les créations d'établissements (%)	85,9	64,2	64,3	64,6
Taux de créations et transferts (%)	66,9	20,8	20,9	20,0

Source : Insee, Répertoire des entreprises et des établissements⁴ (Sirene) en 2020

Taille des établissements



Source : Insee, Répertoire des entreprises et des établissements⁴ (Sirene) au 31/12/2019

¹ : À l'exception des automobiles et des motocycles

² : Services aux entreprises

³ : Services aux particuliers

⁴ : Établissements du champ marchand non agricole

⁵ : Y compris inconnu et non enregistré

Signes conventionnels utilisés

s : secret statistique (y compris entre indicateurs et entre zones géographiques)

nd : donnée non disponible ou non diffusable

/// : donnée non calculable (ex. pas d'EPCI 2015)