

Tissu économique

Zone étudiée

QP Pompidou-Ravel (QP089004)

Zones de comparaison

Commune 2020 : Migennes

EPCI 2015 : CC de l'Agglomération Migenoise

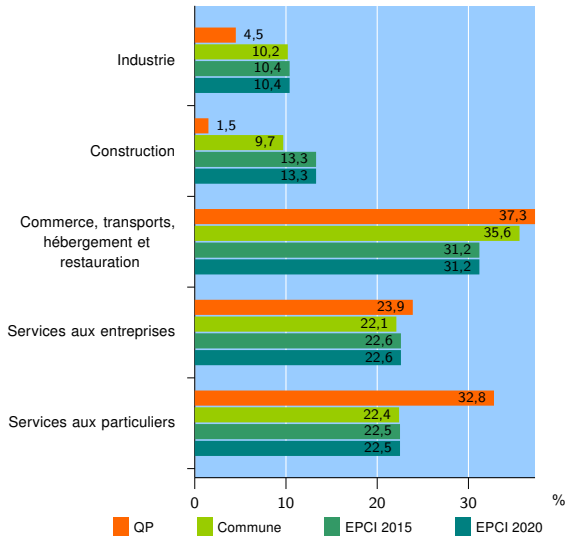
EPCI 2020 : CC de l'Agglomération Migenoise

Activité des établissements

	QP	Commune	EPCI 2015	EPCI 2020
Nombre d'établissements	67	393	693	693
Industrie	3	40	72	72
Construction	1	38	92	92
Commerce, transports, hébergement et restauration	25	140	216	216
Dont : commerce de gros ¹	1	17	24	24
commerce de détail ¹	16	57	92	92
Services aux entreprises	16	87	157	157
Services aux particuliers	22	88	156	156
Dont : enseignement, santé et action sociale	11	46	75	75

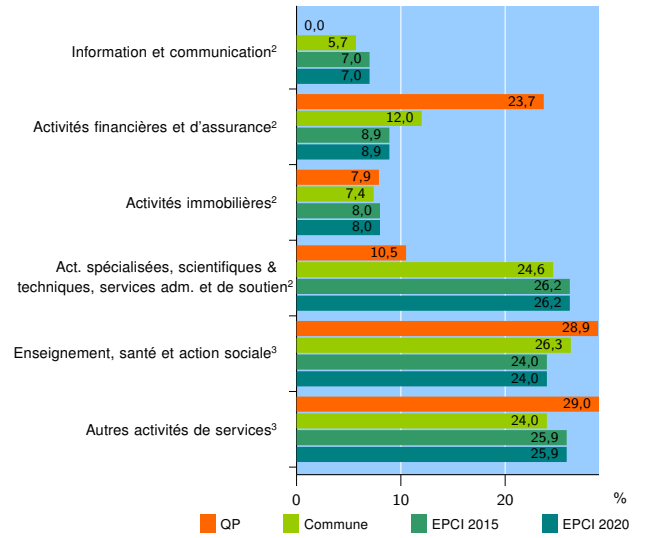
Source : Insee, Répertoire des entreprises et des établissements⁴ (Sirene) au 31/12/2019

Activité des établissements



Source : Insee, Répertoire des entreprises et des établissements⁴ (Sirene) au 31/12/2019

Activité des établissements de service



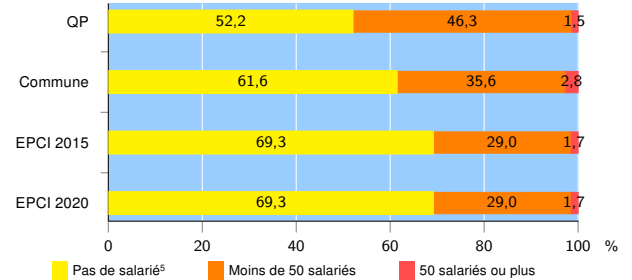
Source : Insee, Répertoire des entreprises et des établissements⁴ (Sirene) au 31/12/2019

Démographie d'établissements

	QP	Commune	EPCI 2015	EPCI 2020
Créations et transferts d'établissements	12	53	102	102
Part des transferts (%)	8,3	18,9	16,7	16,7
Part des créations (%)	91,7	81,1	83,3	83,3
Part de micro-entrepreneurs parmi les créations d'établissements (%)	45,5	55,8	69,4	69,4
Taux de créations et transferts (%)	17,9	13,5	14,7	14,7

Source : Insee, Répertoire des entreprises et des établissements⁴ (Sirene) en 2020

Taille des établissements



Source : Insee, Répertoire des entreprises et des établissements⁴ (Sirene) au 31/12/2019

¹ : À l'exception des automobiles et des motocycles

² : Services aux entreprises

³ : Services aux particuliers

⁴ : Établissements du champ marchand non agricole

⁵ : Y compris inconnu et non enregistré

Signes conventionnels utilisés

s : secret statistique (y compris entre indicateurs et entre zones géographiques)

nd : donnée non disponible ou non diffusable

/// : donnée non calculable (ex. pas d'EPCI 2015)