

Tissu économique

Zone étudiée

QP Résidence Du Lac (QP071013)

Zones de comparaison

Commune 2022 : Torcy

EPCI 2015 : CU le Creusot Montceau-Lès-Mines

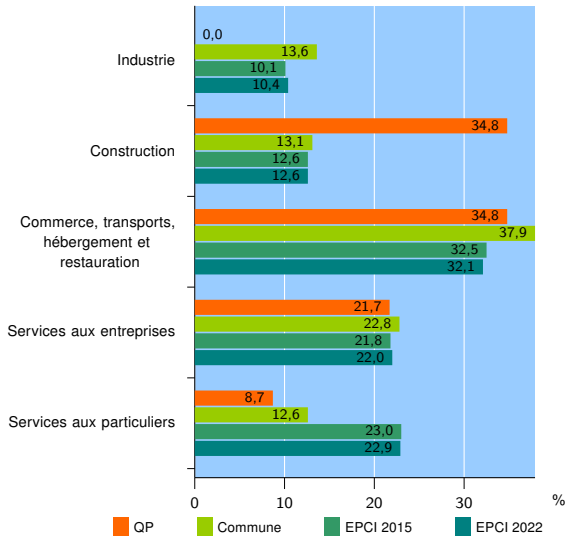
EPCI 2022 : CU Le Creusot Montceau-les-Mines

Activité des établissements

| | QP | Commune | EPCI 2015 | EPCI 2022 |
|---|-----------|------------|--------------|--------------|
| Nombre d'établissements | 23 | 206 | 5 192 | 5 333 |
| Industrie | 0 | 28 | 525 | 555 |
| Construction | 8 | 27 | 656 | 675 |
| Commerce, transports, hébergement et restauration | 8 | 78 | 1 685 | 1 711 |
| Dont : commerce de gros ¹ | 1 | 11 | 192 | 195 |
| commerce de détail ¹ | 4 | 32 | 748 | 755 |
| Services aux entreprises | 5 | 47 | 1 130 | 1 173 |
| Services aux particuliers | 2 | 26 | 1 196 | 1 219 |
| Dont : enseignement, santé et action sociale | 0 | 11 | 687 | 698 |

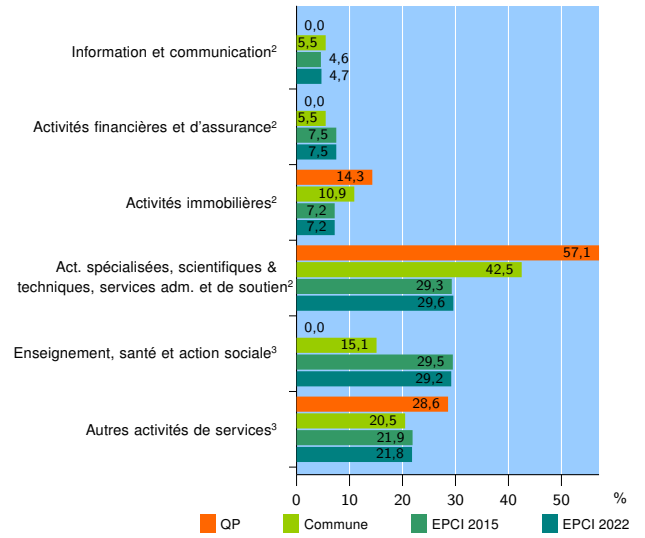
Source : Insee, Répertoire des entreprises et des établissements⁴ (Sirene) au 31/12/2020

Activité des établissements



Source : Insee, Répertoire des entreprises et des établissements⁴ (Sirene) au 31/12/2020

Activité des établissements de service



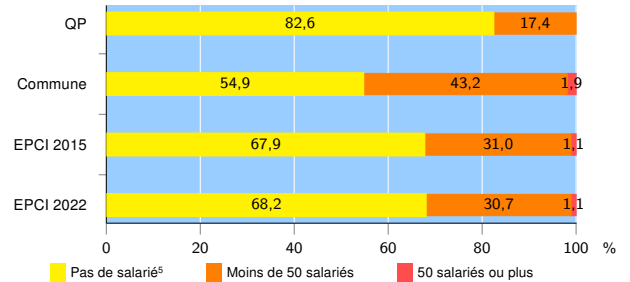
Source : Insee, Répertoire des entreprises et des établissements⁴ (Sirene) au 31/12/2020

Démographie d'établissements

| | QP | Commune | EPCI 2015 | EPCI 2022 |
|--|-------------|-------------|-------------|-------------|
| Créations et transferts d'établissements | 13 | 32 | 963 | 999 |
| Part des transferts (%) | 7,7 | 15,6 | 18,5 | 18,5 |
| Part des créations (%) | 92,3 | 84,4 | 81,5 | 81,5 |
| Part de micro-entrepreneurs parmi les créations d'établissements (%) | 91,7 | 70,4 | 63,3 | 63,0 |
| Taux de créations et transferts (%) | 56,5 | 15,5 | 18,5 | 18,7 |

Source : Insee, Répertoire des entreprises et des établissements⁴ (Sirene) en 2021

Taille des établissements



Source : Insee, Répertoire des entreprises et des établissements⁴ (Sirene) au 31/12/2020

¹ : À l'exception des automobiles et des motocycles

² : Services aux entreprises

³ : Services aux particuliers

⁴ : Établissements du champ marchand non agricole

⁵ : Y compris inconnu et non enregistré

Signes conventionnels utilisés

s : secret statistique (y compris entre indicateurs et entre zones géographiques)

nd : donnée non disponible ou non diffusable

/// : donnée non calculable (ex. pas d'EPCI 2015)