

## Tissu économique

### Zone étudiée

QP Rives Du Plessis (QP071011)

### Zones de comparaison

Commune 2019 : Montceau-les-Mines

EPCI 2015 : CU le Creusot Montceau-Lès-Mines

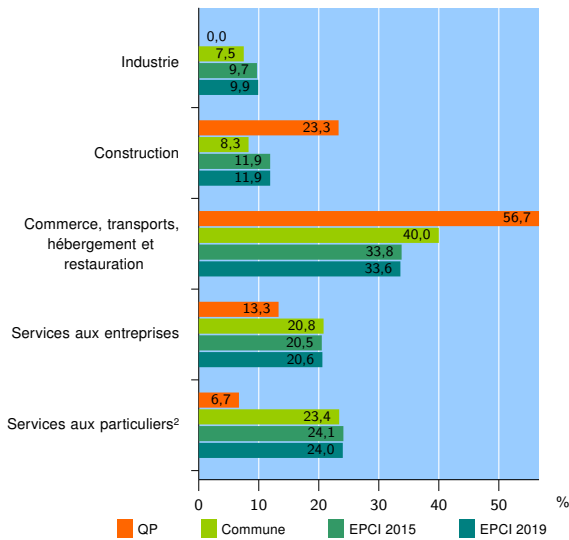
EPCI 2019 : CU Le Creusot Montceau-les-Mines

### Activité des établissements

	QP	Commune	EPCI 2015	EPCI 2019
<b>Nombre d'établissements</b>	<b>30</b>	<b>1 259</b>	<b>4 606</b>	<b>4 708</b>
Industrie	0	94	446	467
Construction	7	105	547	562
Commerce, transports, hébergement et restauration	17	503	1 558	1 580
Dont : commerce de gros <sup>1</sup>	0	47	162	165
commerce de détail <sup>1</sup>	6	250	734	742
Services aux entreprises	4	262	943	970
Services aux particuliers <sup>2</sup>	2	295	1 112	1 129
Dont : enseignement, santé et action sociale	0	178	650	657

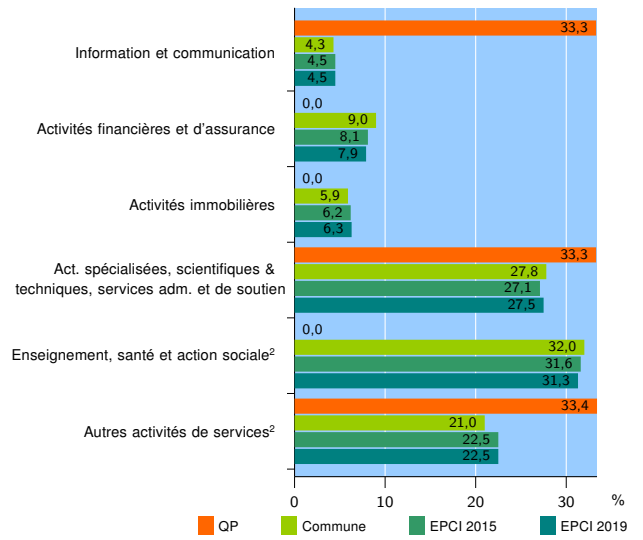
Source : Insee, Répertoire des entreprises et des établissements<sup>3</sup> (Sirene) au 31/12/2017

### Activité des établissements



Source : Insee, Répertoire des entreprises et des établissements<sup>3</sup> (Sirene) au 31/12/2017

### Activité des établissements de service



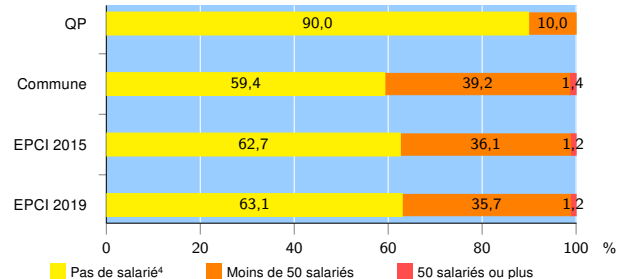
Source : Insee, Répertoire des entreprises et des établissements<sup>3</sup> (Sirene) au 31/12/2017

### Démographie d'établissements

	QP	Commune	EPCI 2015	EPCI 2019
<b>Créations et transferts d'établissements</b>	<b>7</b>	<b>183</b>	<b>671</b>	<b>692</b>
Part des transferts (%)	14,3	28,4	25,3	25,4
Part des créations (%)	85,7	71,6	74,7	74,6
Part de micro-entrepreneurs parmi les créations d'établissements (%)	s	34,4	40,9	41,7
<b>Taux de créations et transferts (%)</b>	<b>23,3</b>	<b>14,5</b>	<b>14,6</b>	<b>14,7</b>

Source : Insee, Répertoire des entreprises et des établissements<sup>3</sup> (Sirene) en 2018

### Taille des établissements



Source : Insee, Répertoire des entreprises et des établissements<sup>3</sup> (Sirene) au 31/12/2017

<sup>1</sup> : À l'exception des automobiles et des motocycles

<sup>2</sup> : Les services aux particuliers sont composés de l'enseignement, santé et action sociale ainsi que des autres activités de service

<sup>3</sup> : Établissements du champ marchand non agricole

<sup>4</sup> : Y compris inconnu et non enregistré

### Signes conventionnels utilisés

s : secret statistique (y compris entre indicateurs et entre zones géographiques)  
nd : données non disponibles ou non diffusables (ex. mauvaise qualité de géolocalisation)  
/// : absence de résultat due à la nature des choses (ex. pas d'EPCI 2015)