

## Tissu économique

### Zone étudiée

QP Harfleur - République - Lapérouse (QP071010)

### Zones de comparaison

Commune 2022 : Le Creusot

EPCI 2015 : CU le Creusot Montceau-Lès-Mines

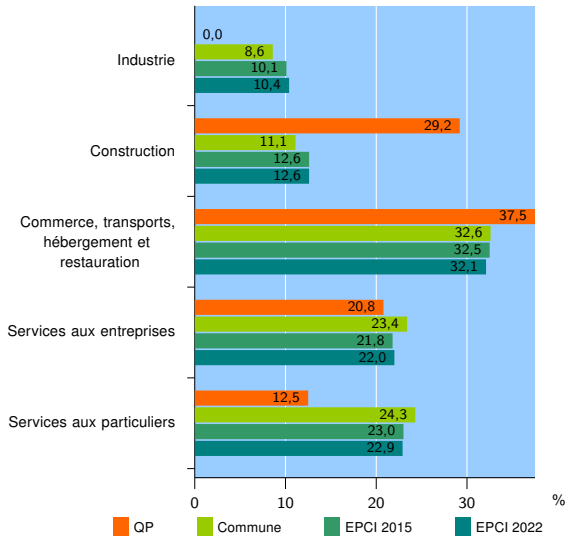
EPCI 2022 : CU Le Creusot Montceau-les-Mines

### Activité des établissements

	QP	Commune	EPCI 2015	EPCI 2022
<b>Nombre d'établissements</b>	<b>24</b>	<b>1 335</b>	<b>5 192</b>	<b>5 333</b>
Industrie	0	115	525	555
Construction	7	149	656	675
Commerce, transports, hébergement et restauration	9	435	1 685	1 711
Dont : commerce de gros <sup>1</sup>	0	47	192	195
commerce de détail <sup>1</sup>	5	204	748	755
Services aux entreprises	5	312	1 130	1 173
Services aux particuliers	3	324	1 196	1 219
Dont : enseignement, santé et action sociale	2	181	687	698

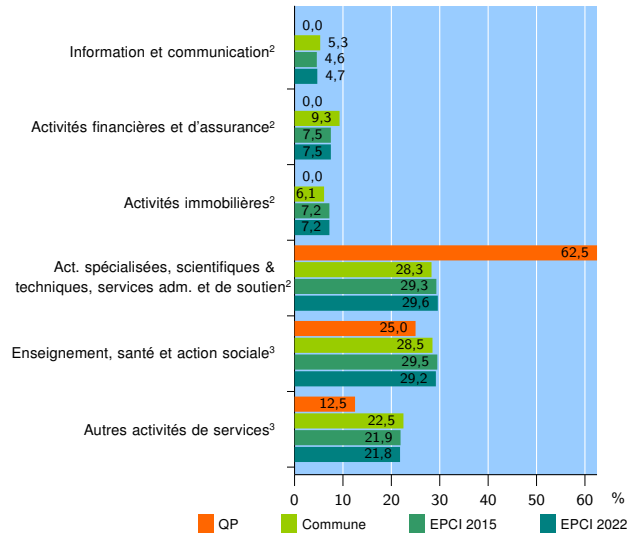
Source : Insee, Répertoire des entreprises et des établissements<sup>4</sup> (Sirene) au 31/12/2020

### Activité des établissements



Source : Insee, Répertoire des entreprises et des établissements<sup>4</sup> (Sirene) au 31/12/2020

### Activité des établissements de service



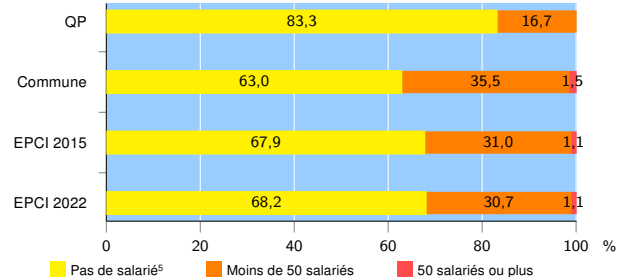
Source : Insee, Répertoire des entreprises et des établissements<sup>4</sup> (Sirene) au 31/12/2020

### Démographie d'établissements

	QP	Commune	EPCI 2015	EPCI 2022
<b>Créations et transferts d'établissements</b>	<b>10</b>	<b>247</b>	<b>963</b>	<b>999</b>
Part des transferts (%)	30,0	21,9	18,5	18,5
Part des créations (%)	70,0	78,1	81,5	81,5
Part de micro-entrepreneurs parmi les créations d'établissements (%)	71,4	63,7	63,3	63,0
<b>Taux de créations et transferts (%)</b>	<b>41,7</b>	<b>18,5</b>	<b>18,5</b>	<b>18,7</b>

Source : Insee, Répertoire des entreprises et des établissements<sup>4</sup> (Sirene) en 2021

### Taille des établissements



Source : Insee, Répertoire des entreprises et des établissements<sup>4</sup> (Sirene) au 31/12/2020

<sup>1</sup> : À l'exception des automobiles et des motocycles

<sup>2</sup> : Services aux entreprises

<sup>3</sup> : Services aux particuliers

<sup>4</sup> : Établissements du champ marchand non agricole

<sup>5</sup> : Y compris inconnu et non enregistré

### Signes conventionnels utilisés

s : secret statistique (y compris entre indicateurs et entre zones géographiques)

nd : donnée non disponible ou non diffusable

/// : donnée non calculable (ex. pas d'EPCI 2015)