

Tissu économique

Zone étudiée

QP Le Tennis (QP071009)

Zones de comparaison

Commune 2022 : Le Creusot

EPCI 2015 : CU le Creusot Montceau-Lès-Mines

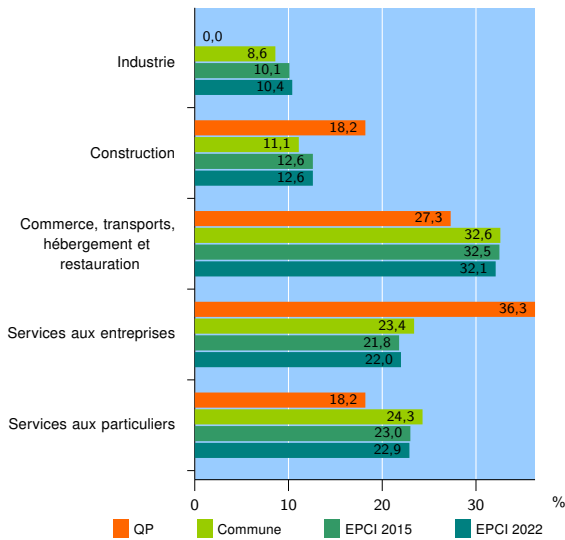
EPCI 2022 : CU Le Creusot Montceau-les-Mines

Activité des établissements

	QP	Commune	EPCI 2015	EPCI 2022
Nombre d'établissements	11	1 335	5 192	5 333
Industrie	0	115	525	555
Construction	2	149	656	675
Commerce, transports, hébergement et restauration	3	435	1 685	1 711
Dont : commerce de gros ¹	1	47	192	195
commerce de détail ¹	1	204	748	755
Services aux entreprises	4	312	1 130	1 173
Services aux particuliers	2	324	1 196	1 219
Dont : enseignement, santé et action sociale	1	181	687	698

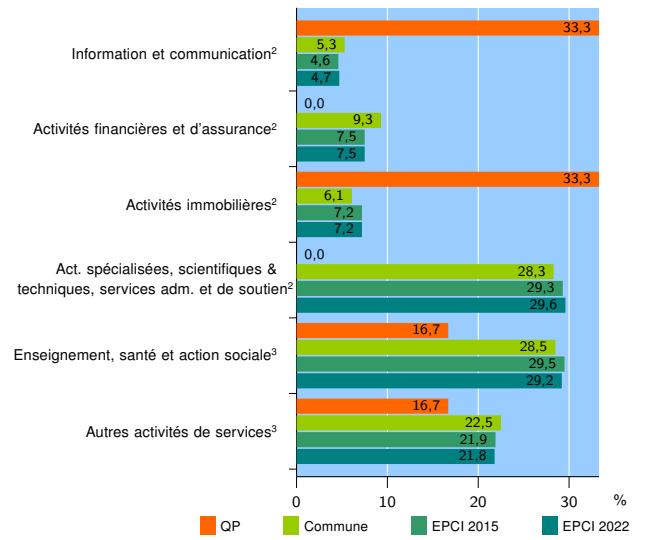
Source : Insee, Répertoire des entreprises et des établissements⁴ (Sirene) au 31/12/2020

Activité des établissements



Source : Insee, Répertoire des entreprises et des établissements⁴ (Sirene) au 31/12/2020

Activité des établissements de service



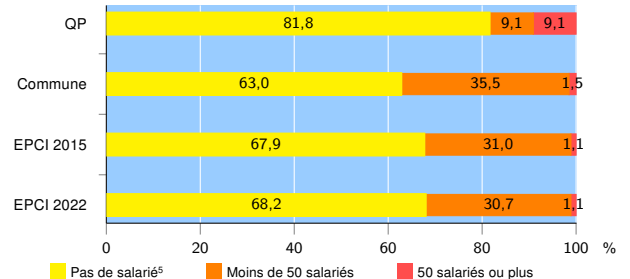
Source : Insee, Répertoire des entreprises et des établissements⁴ (Sirene) au 31/12/2020

Démographie d'établissements

	QP	Commune	EPCI 2015	EPCI 2022
Créations et transferts d'établissements	10	247	963	999
Part des transferts (%)	0,0	21,9	18,5	18,5
Part des créations (%)	100,0	78,1	81,5	81,5
Part de micro-entrepreneurs parmi les créations d'établissements (%)	80,0	63,7	63,3	63,0
Taux de créations et transferts (%)	90,9	18,5	18,5	18,7

Source : Insee, Répertoire des entreprises et des établissements⁴ (Sirene) en 2021

Taille des établissements



Source : Insee, Répertoire des entreprises et des établissements⁴ (Sirene) au 31/12/2020

¹ : À l'exception des automobiles et des motocycles

² : Services aux entreprises

³ : Services aux particuliers

⁴ : Établissements du champ marchand non agricole

⁵ : Y compris inconnu et non enregistré

Signes conventionnels utilisés

s : secret statistique (y compris entre indicateurs et entre zones géographiques)

nd : donnée non disponible ou non diffusable

/// : donnée non calculable (ex. pas d'EPCI 2015)