

Tissu économique

Zone étudiée

QP Les Saugeraies (QP071006)

Zones de comparaison

Commune 2022 : Mâcon

EPCI 2015 : CA du Mâconnais-Val de Saône

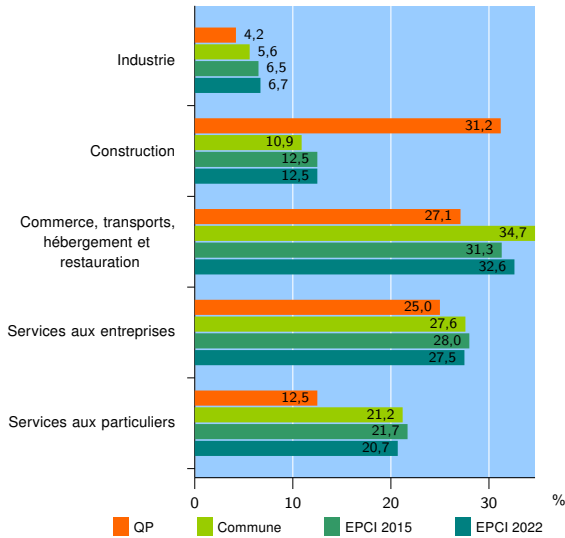
EPCI 2022 : CA Mâconnais Beaujolais Agglomération

Activité des établissements

	QP	Commune	EPCI 2015	EPCI 2022
Nombre d'établissements	48	3 540	5 820	7 125
Industrie	2	199	381	476
Construction	15	387	726	893
Commerce, transports, hébergement et restauration	13	1 227	1 822	2 323
Dont : commerce de gros ¹	0	162	306	395
commerce de détail ¹	1	558	747	987
Services aux entreprises	12	976	1 629	1 958
Services aux particuliers	6	751	1 262	1 475
Dont : enseignement, santé et action sociale	2	469	806	924

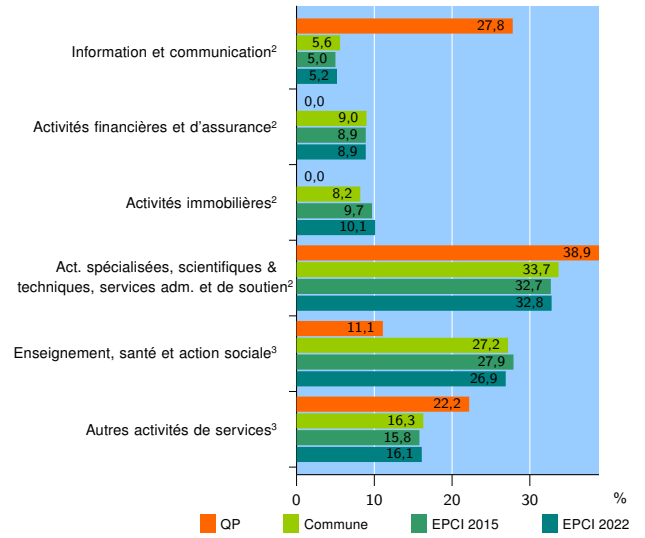
Source : Insee, Répertoire des entreprises et des établissements⁴ (Sirene) au 31/12/2020

Activité des établissements



Source : Insee, Répertoire des entreprises et des établissements⁴ (Sirene) au 31/12/2020

Activité des établissements de service



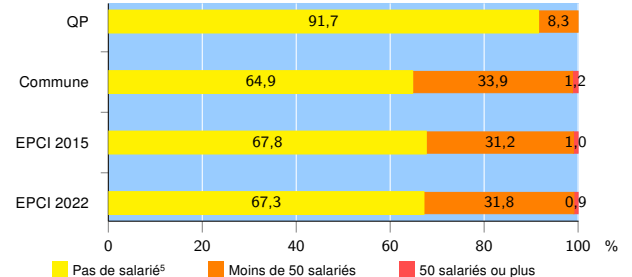
Source : Insee, Répertoire des entreprises et des établissements⁴ (Sirene) au 31/12/2020

Démographie d'établissements

	QP	Commune	EPCI 2015	EPCI 2022
Créations et transferts d'établissements	22	876	1 381	1 635
Part des transferts (%)	4,5	17,9	20,2	20,6
Part des créations (%)	95,5	82,1	79,8	79,4
Part de micro-entrepreneurs parmi les créations d'établissements (%)	76,2	66,2	64,2	63,0
Taux de créations et transferts (%)	45,8	24,7	23,7	22,9

Source : Insee, Répertoire des entreprises et des établissements⁴ (Sirene) en 2021

Taille des établissements



Source : Insee, Répertoire des entreprises et des établissements⁴ (Sirene) au 31/12/2020

¹ : À l'exception des automobiles et des motocycles

² : Services aux entreprises

³ : Services aux particuliers

⁴ : Établissements du champ marchand non agricole

⁵ : Y compris inconnu et non enregistré

Signes conventionnels utilisés

s : secret statistique (y compris entre indicateurs et entre zones géographiques)

nd : donnée non disponible ou non diffusable

/// : donnée non calculable (ex. pas d'EPCI 2015)