

Tissu économique

Zone étudiée

QP Stade - Fontaine au Loup (QP071002)

Zones de comparaison

Commune 2020 : Chalon-sur-Saône

EPCI 2015 : CA Chalon - Val de Bourgogne

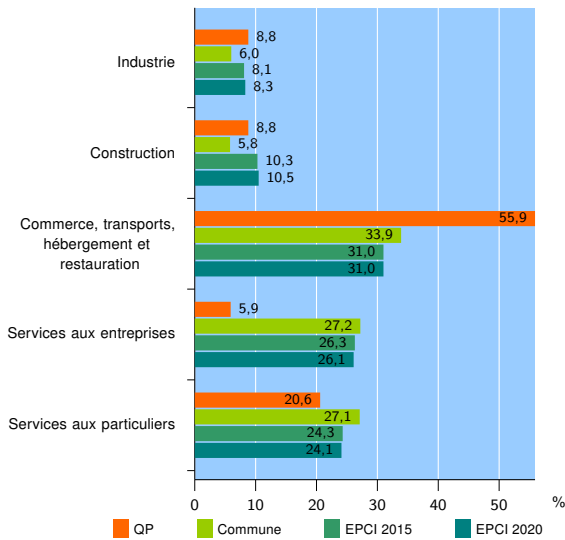
EPCI 2020 : CA Le Grand Chalon

Activité des établissements

	QP	Commune	EPCI 2015	EPCI 2020
Nombre d'établissements	34	3 805	7 913	8 349
Industrie	3	230	640	693
Construction	3	222	812	873
Commerce, transports, hébergement et restauration	19	1 289	2 457	2 587
Dont : commerce de gros ¹	0	125	386	414
commerce de détail ¹	9	643	1 019	1 063
Services aux entreprises	2	1 033	2 085	2 180
Services aux particuliers	7	1 031	1 919	2 016
Dont : enseignement, santé et action sociale	6	667	1 177	1 235

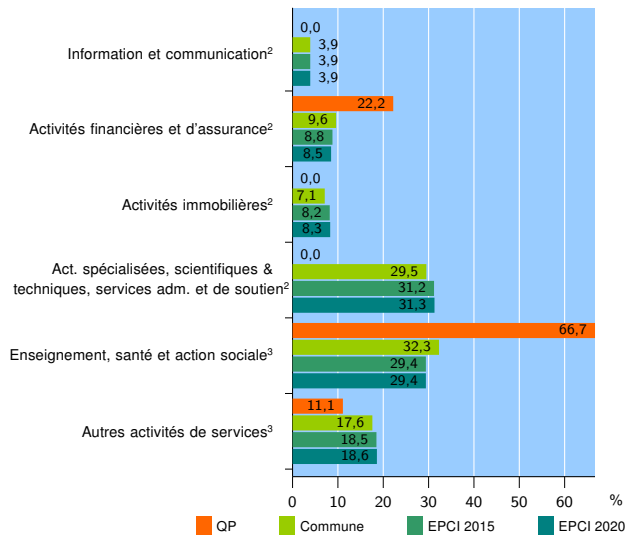
Source : Insee, Répertoire des entreprises et des établissements⁴ (Sirene) au 31/12/2019

Activité des établissements



Source : Insee, Répertoire des entreprises et des établissements⁴ (Sirene) au 31/12/2019

Activité des établissements de service



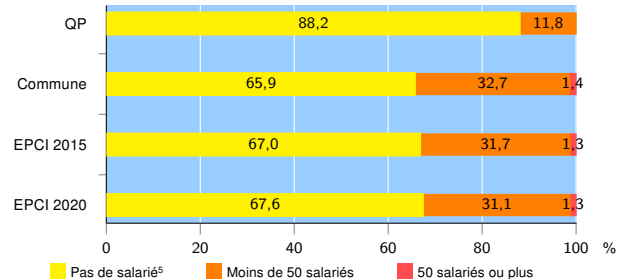
Source : Insee, Répertoire des entreprises et des établissements⁴ (Sirene) au 31/12/2019

Démographie d'établissements

	QP	Commune	EPCI 2015	EPCI 2020
Créations et transferts d'établissements	5	691	1 421	1 501
Part des transferts (%)	0,0	17,1	18,9	19,0
Part des créations (%)	100,0	82,9	81,1	81,0
Part de micro-entrepreneurs parmi les créations d'établissements (%)	80,0	60,9	62,0	61,7
Taux de créations et transferts (%)	14,7	18,2	18,0	18,0

Source : Insee, Répertoire des entreprises et des établissements⁴ (Sirene) en 2020

Taille des établissements



Source : Insee, Répertoire des entreprises et des établissements⁴ (Sirene) au 31/12/2019

¹ : À l'exception des automobiles et des motocycles

² : Services aux entreprises

³ : Services aux particuliers

⁴ : Établissements du champ marchand non agricole

⁵ : Y compris inconnu et non enregistré

Signes conventionnels utilisés

s : secret statistique (y compris entre indicateurs et entre zones géographiques)

nd : donnée non disponible ou non diffusable

/// : donnée non calculable (ex. pas d'EPCI 2015)