

## Tissu économique

### Zone étudiée

QP Stade - Fontaine au Loup (QP071002)

### Zones de comparaison

Commune 2018 : Chalons-sur-Saône

EPCI 2015 : CA Chalons - Val de Bourgogne

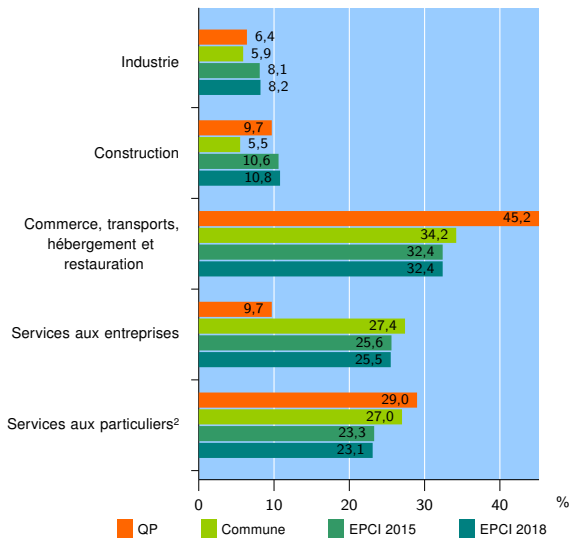
EPCI 2018 : CA Le Grand Chalons

### Activité des établissements

	QP	Commune	EPCI 2015	EPCI 2018
<b>Nombre d'établissements</b>	<b>31</b>	<b>3 437</b>	<b>7 004</b>	<b>7 384</b>
Industrie	2	204	566	605
Construction	3	191	743	799
Commerce, transports, hébergement et restauration	14	1 174	2 269	2 389
Dont : commerce de gros <sup>1</sup>	0	108	354	379
commerce de détail <sup>1</sup>	6	638	996	1 040
Services aux entreprises	3	941	1 791	1 883
Services aux particuliers <sup>2</sup>	9	927	1 635	1 708
Dont : enseignement, santé et action sociale	7	619	1 035	1 074

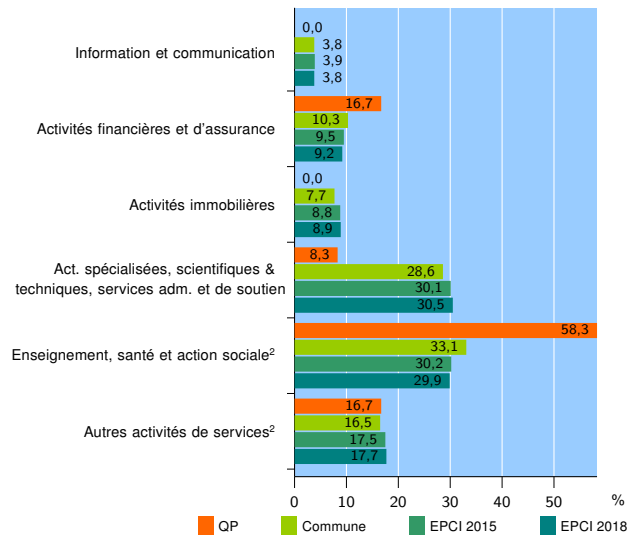
Source : Insee, Répertoire des entreprises et des établissements<sup>3</sup> (Sirene) au 31/12/2016

### Activité des établissements



Source : Insee, Répertoire des entreprises et des établissements<sup>3</sup> (Sirene) au 31/12/2016

### Activité des établissements de service



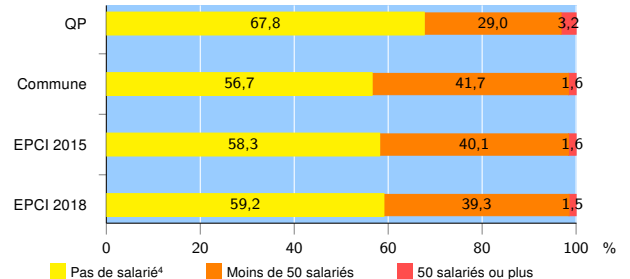
Source : Insee, Répertoire des entreprises et des établissements<sup>3</sup> (Sirene) au 31/12/2016

### Démographie d'établissements

	QP	Commune	EPCI 2015	EPCI 2018
<b>Créations et transferts d'établissements</b>	<b>6</b>	<b>458</b>	<b>975</b>	<b>1 031</b>
Part des transferts (%)	0,0	24,7	25,9	26,3
Part des créations (%)	100,0	75,3	74,1	73,7
Part de micro-entrepreneurs parmi les créations d'établissements (%)	66,7	36,5	37,3	37,8
<b>Taux de créations et transferts (%)</b>	<b>19,4</b>	<b>13,3</b>	<b>13,9</b>	<b>14,0</b>

Source : Insee, Répertoire des entreprises et des établissements<sup>3</sup> (Sirene) en 2017

### Taille des établissements



Source : Insee, Répertoire des entreprises et des établissements<sup>3</sup> (Sirene) au 31/12/2016

<sup>1</sup> : À l'exception des automobiles et des motocycles

<sup>2</sup> : Les services aux particuliers sont composés de l'enseignement, santé et action sociale ainsi que des autres activités de service

<sup>3</sup> : Établissements du champ marchand non agricole

<sup>4</sup> : Y compris inconnu et non enregistré

### Signes conventionnels utilisés

s : secret statistique (y compris entre indicateurs et entre zones géographiques)  
nd : données non disponibles ou non diffusables (ex. mauvaise qualité de géolocalisation)  
/// : absence de résultat due à la nature des choses (ex. pas d'EPCI 2015)