

Tissu économique

Zone étudiée

QP Les Capucins (QP070005)

Zones de comparaison

Commune 2020 : Gray

EPCI 2015 : CC Val de Gray

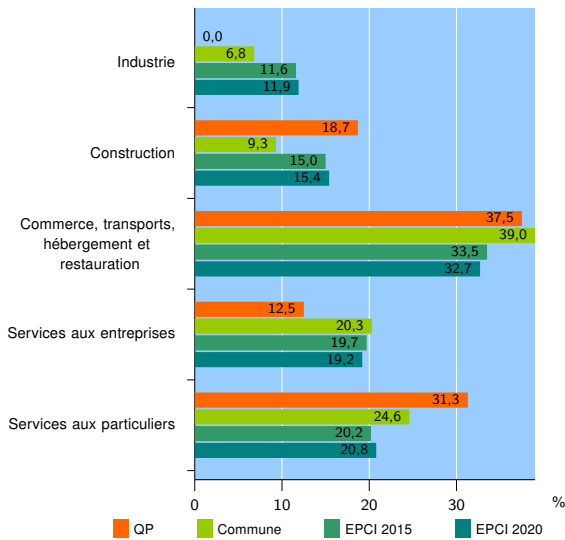
EPCI 2020 : CC Val de Gray

Activité des établissements

	QP	Commune	EPCI 2015	EPCI 2020
Nombre d'établissements	16	557	1 175	1 365
Industrie	0	38	136	163
Construction	3	52	176	210
Commerce, transports, hébergement et restauration	6	217	394	446
Dont : commerce de gros ¹	0	17	56	60
commerce de détail ¹	4	120	174	193
Services aux entreprises	2	113	232	262
Services aux particuliers	5	137	237	284
Dont : enseignement, santé et action sociale	3	99	153	180

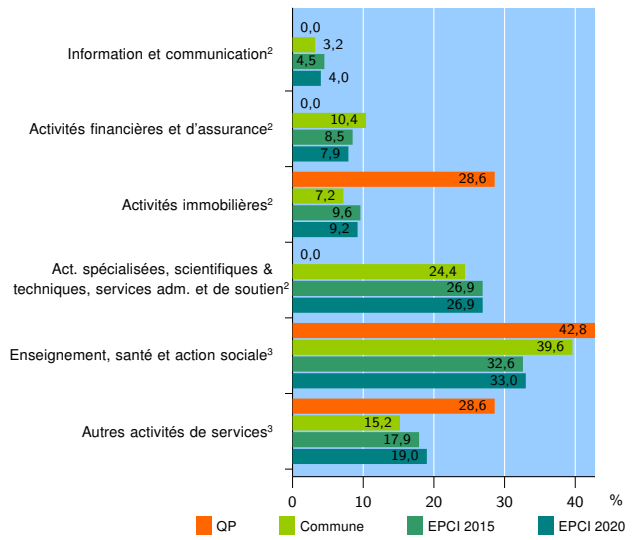
Source : Insee, Répertoire des entreprises et des établissements⁴ (Sirene) au 31/12/2018

Activité des établissements



Source : Insee, Répertoire des entreprises et des établissements⁴ (Sirene) au 31/12/2018

Activité des établissements de service



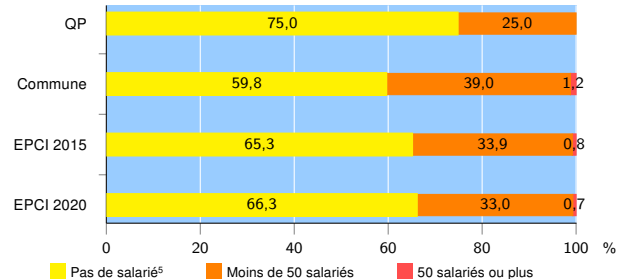
Source : Insee, Répertoire des entreprises et des établissements⁴ (Sirene) au 31/12/2018

Démographie d'établissements

	QP	Commune	EPCI 2015	EPCI 2020
Créations et transferts d'établissements	6	68	154	190
Part des transferts (%)	0,0	25,0	19,5	17,9
Part des créations (%)	100,0	75,0	80,5	82,1
Part de micro-entrepreneurs parmi les créations d'établissements (%)	83,3	45,1	53,2	55,1
Taux de créations et transferts (%)	37,5	12,2	13,1	13,9

Source : Insee, Répertoire des entreprises et des établissements⁴ (Sirene) en 2019

Taille des établissements



Source : Insee, Répertoire des entreprises et des établissements⁴ (Sirene) au 31/12/2018

¹ : À l'exception des automobiles et des motocycles

² : Services aux entreprises

³ : Services aux particuliers

⁴ : Établissements du champ marchand non agricole

⁵ : Y compris inconnu et non enregistré

Signes conventionnels utilisés

s : secret statistique (y compris entre indicateurs et entre zones géographiques)

nd : données non disponibles ou non diffusables (ex. mauvaise qualité de géolocalisation)

/// : absence de résultat due à la nature des choses (ex. pas d'EPCI 2015)