

## Zone étudiée

QP Stade Messier (QP070003)

## Zones de comparaison

Commune : Luxeuil-les-Bains

EPCI 2015 : CC du Pays de Luxeuil

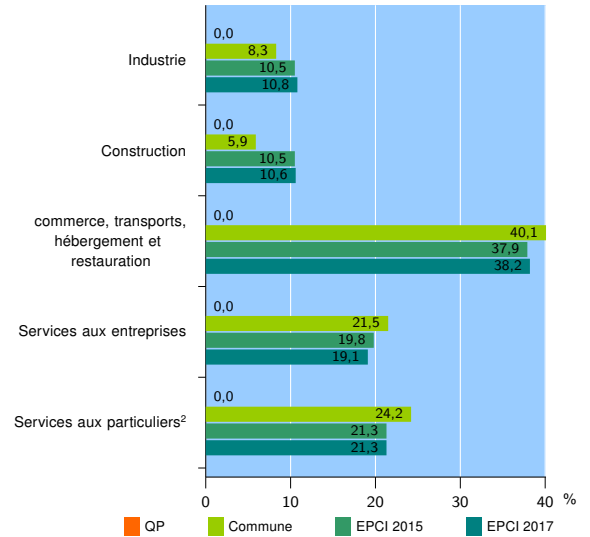
EPCI 2017 : CC du Pays de Luxeuil

### Activité des établissements

	QP	Commune	EPCI 2015	EPCI 2017
<b>Nombre d'établissements</b>	nd	591	953	1 035
Industrie	nd	49	100	112
Construction	nd	35	100	110
Commerce, transports, hébergement et restauration	nd	237	361	395
Dont : commerce de gros <sup>1</sup>	nd	17	30	33
commerce de détail <sup>1</sup>	nd	131	185	199
Services aux entreprises	nd	127	189	198
Services aux particuliers <sup>2</sup>	nd	143	203	220
Dont : enseignement, santé et action sociale	nd	86	114	128

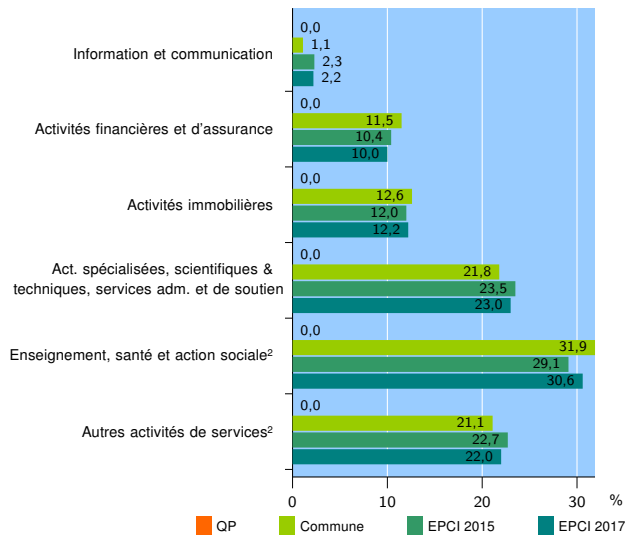
Source : Insee, Répertoire des entreprises et des établissements<sup>3</sup> (Sirene) au 01/01/2015

### Activité des établissements



Source : Insee, Répertoire des entreprises et des établissements<sup>3</sup> (Sirene) au 01/01/2015

### Activité des établissements de service



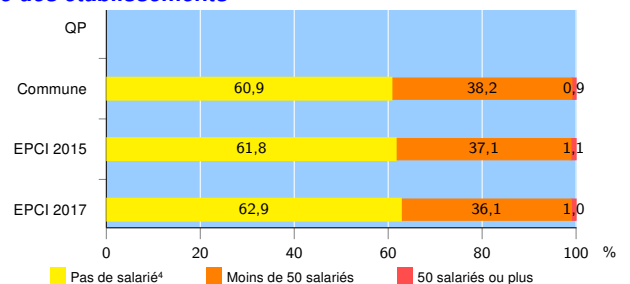
Source : Insee, Répertoire des entreprises et des établissements<sup>3</sup> (Sirene) au 01/01/2015

### Démographie d'établissements

	QP	Commune	EPCI 2015	EPCI 2017
<b>Créations et transferts d'établissements</b>	nd	69	108	114
Part des transferts (%)	nd	7,2	14,8	14,0
Part des créations (%)	nd	92,8	85,2	86,0
Part d'auto-entrepreneurs parmi les créations d'établissements (%)	nd	31,2	34,8	35,7
<b>Taux de créations et transferts (%)</b>	nd	11,7	11,3	11,0

Source : Insee, Répertoire des entreprises et des établissements<sup>3</sup> (Sirene) en 2015

### Taille des établissements



Source : Insee, Répertoire des entreprises et des établissements<sup>3</sup> (Sirene) au 01/01/2015

<sup>1</sup> : À l'exception des automobiles et des motocycles

<sup>2</sup> : Les services aux particuliers sont composés de l'enseignement, santé et action sociale ainsi que des autres activités de service

<sup>3</sup> : Établissements du champ marchand non agricole

<sup>4</sup> : Y compris inconnu et non enregistré

#### Signes conventionnels utilisés

s : secret statistique (y compris entre indicateurs et entre zones géographiques)

nd : données non disponibles ou non diffusables (ex. mauvaise qualité de géolocalisation)

/// : absence de résultat due à la nature des choses (ex. pas d'EPCI 2015)