

Tissu économique

Zone étudiée

QP Le Mortard (QP070002)

Zones de comparaison

Commune 2020 : Lure

EPCI 2015 : CC du Pays de Lure

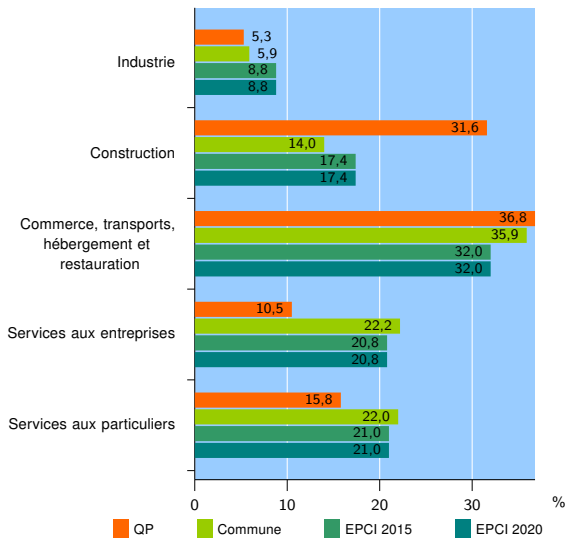
EPCI 2020 : CC du Pays de Lure

Activité des établissements

	QP	Commune	EPCI 2015	EPCI 2020
Nombre d'établissements	19	778	1 301	1 301
Industrie	1	46	114	114
Construction	6	109	227	227
Commerce, transports, hébergement et restauration	7	279	417	417
Dont : commerce de gros ¹	0	21	33	33
commerce de détail ¹	6	161	226	226
Services aux entreprises	2	173	270	270
Services aux particuliers	3	171	273	273
Dont : enseignement, santé et action sociale	0	99	148	148

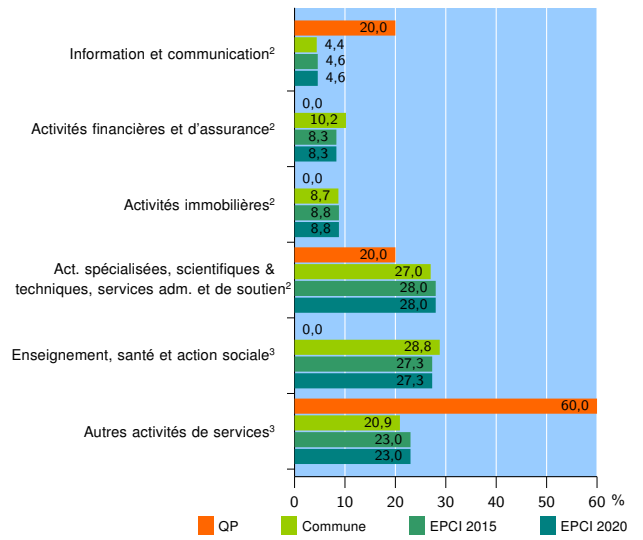
Source : Insee, Répertoire des entreprises et des établissements⁴ (Sirene) au 31/12/2019

Activité des établissements



Source : Insee, Répertoire des entreprises et des établissements⁴ (Sirene) au 31/12/2019

Activité des établissements de service



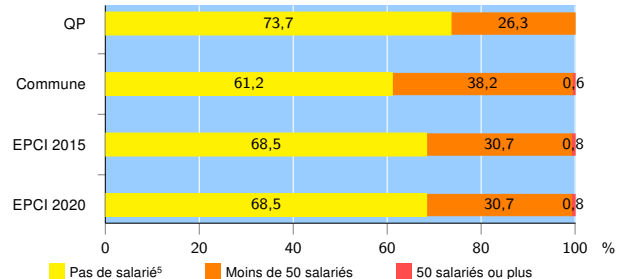
Source : Insee, Répertoire des entreprises et des établissements⁴ (Sirene) au 31/12/2019

Démographie d'établissements

	QP	Commune	EPCI 2015	EPCI 2020
Créations et transferts d'établissements	9	98	202	202
Part des transferts (%)	0,0	18,4	21,3	21,3
Part des créations (%)	100,0	81,6	78,7	78,7
Part de micro-entrepreneurs parmi les créations d'établissements (%)	77,8	45,0	55,3	55,3
Taux de créations et transferts (%)	47,4	12,6	15,5	15,5

Source : Insee, Répertoire des entreprises et des établissements⁴ (Sirene) en 2020

Taille des établissements



Source : Insee, Répertoire des entreprises et des établissements⁴ (Sirene) au 31/12/2019

¹ : À l'exception des automobiles et des motocycles

² : Services aux entreprises

³ : Services aux particuliers

⁴ : Établissements du champ marchand non agricole

⁵ : Y compris inconnu et non enregistré

Signes conventionnels utilisés

s : secret statistique (y compris entre indicateurs et entre zones géographiques)

nd : donnée non disponible ou non diffusable

/// : donnée non calculable (ex. pas d'EPCI 2015)