

Tissu économique

Zone étudiée

QP Saint Laurent (QP058005)

Zones de comparaison

Commune 2022 : Cosne-Cours-sur-Loire

EPCI 2015 : CC Loire et Nohain

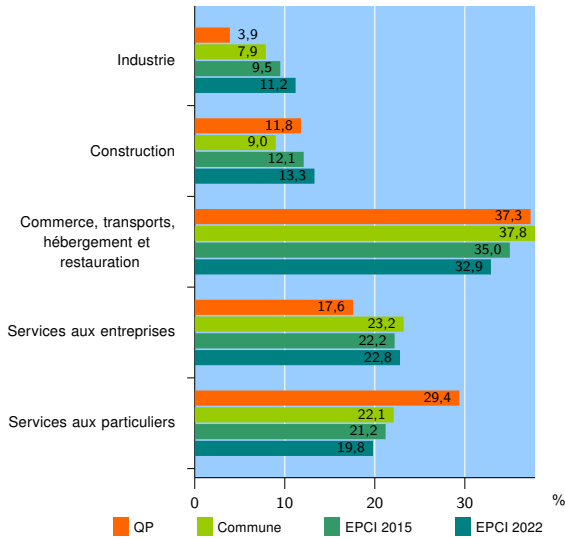
EPCI 2022 : CC Cour de Loire

Activité des établissements

	QP	Commune	EPCI 2015	EPCI 2022
Nombre d'établissements	51	945	1 287	1 900
Industrie	2	75	122	213
Construction	6	85	155	252
Commerce, transports, hébergement et restauration	19	357	451	624
Dont : commerce de gros ¹	2	44	66	102
commerce de détail ¹	13	183	208	274
Services aux entreprises	9	219	286	434
Services aux particuliers	15	209	273	377
Dont : enseignement, santé et action sociale	11	128	163	213

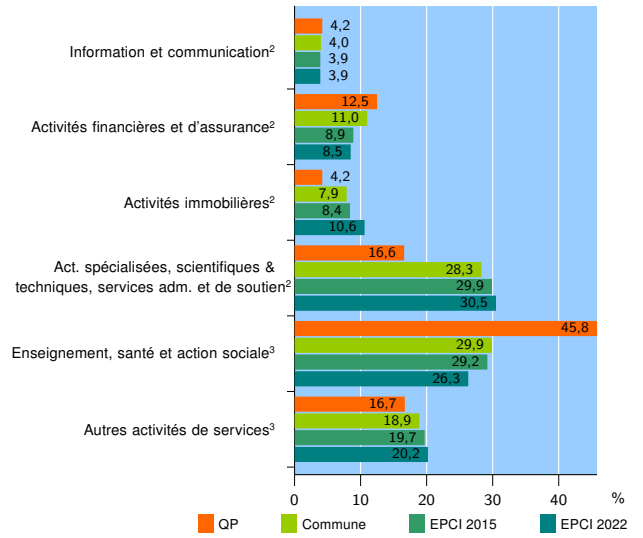
Source : Insee, Répertoire des entreprises et des établissements⁴ (Sirene) au 31/12/2020

Activité des établissements



Source : Insee, Répertoire des entreprises et des établissements⁴ (Sirene) au 31/12/2020

Activité des établissements de service



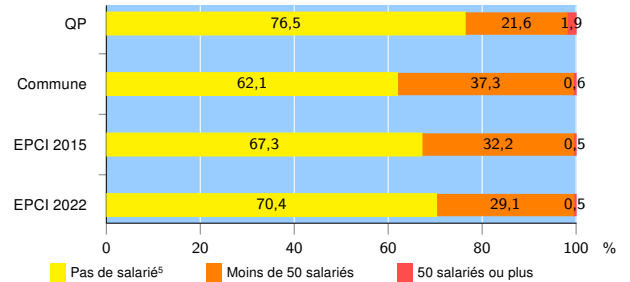
Source : Insee, Répertoire des entreprises et des établissements⁴ (Sirene) au 31/12/2020

Démographie d'établissements

	QP	Commune	EPCI 2015	EPCI 2022
Créations et transferts d'établissements	9	136	192	293
Part des transferts (%)	22,2	20,6	20,3	20,5
Part des créations (%)	77,8	79,4	79,7	79,5
Part de micro-entrepreneurs parmi les créations d'établissements (%)	85,7	54,6	54,9	55,4
Taux de créations et transferts (%)	17,6	14,4	14,9	15,4

Source : Insee, Répertoire des entreprises et des établissements⁴ (Sirene) en 2021

Taille des établissements



Source : Insee, Répertoire des entreprises et des établissements⁴ (Sirene) au 31/12/2020

¹ : À l'exception des automobiles et des motocycles

² : Services aux entreprises

³ : Services aux particuliers

⁴ : Établissements du champ marchand non agricole

⁵ : Y compris inconnu et non enregistré

Signes conventionnels utilisés

s : secret statistique (y compris entre indicateurs et entre zones géographiques)

nd : donnée non disponible ou non diffusable

/// : donnée non calculable (ex. pas d'EPCI 2015)