

## Tissu économique

### Zone étudiée

QP Les Evoironnes (QP025012)

### Zones de comparaison

Commune 2020 : Sochaux

EPCI 2015 : CA du Pays de Montbéliard

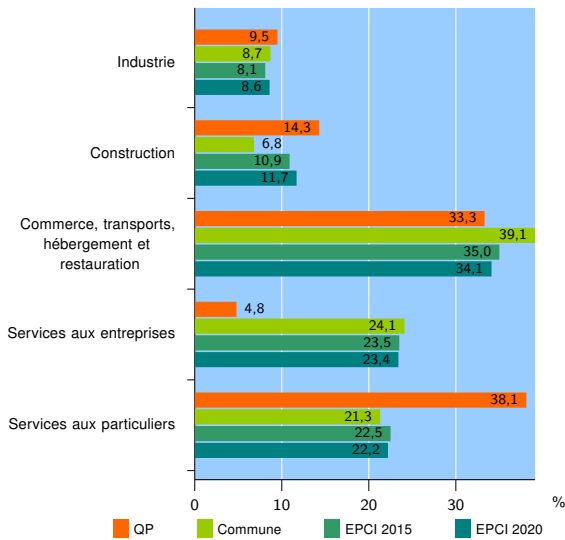
EPCI 2020 : CA Pays de Montbéliard Agglomération

### Activité des établissements

	QP	Commune	EPCI 2015	EPCI 2020
<b>Nombre d'établissements</b>	<b>21</b>	<b>207</b>	<b>6 235</b>	<b>7 285</b>
Industrie	2	18	502	627
Construction	3	14	681	850
Commerce, transports, hébergement et restauration	7	81	2 184	2 484
Dont : commerce de gros <sup>1</sup>	0	6	236	265
commerce de détail <sup>1</sup>	3	25	1 107	1 230
Services aux entreprises	1	50	1 463	1 704
Services aux particuliers	8	44	1 405	1 620
Dont : enseignement, santé et action sociale	6	21	846	964

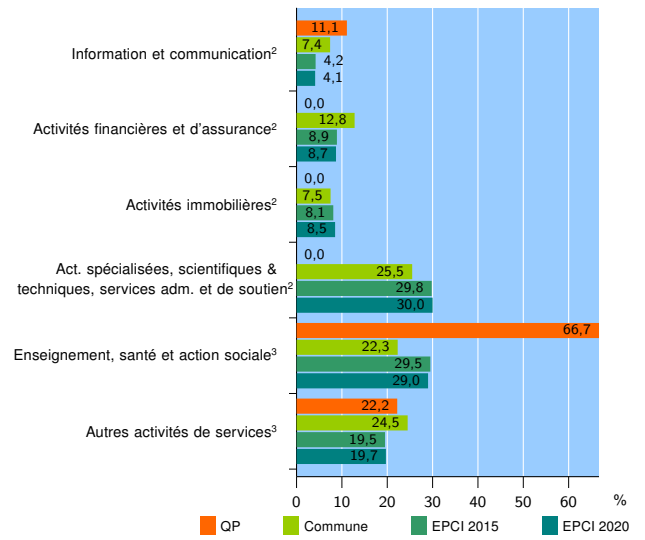
Source : Insee, Répertoire des entreprises et des établissements<sup>4</sup> (Sirene) au 31/12/2018

### Activité des établissements



Source : Insee, Répertoire des entreprises et des établissements<sup>4</sup> (Sirene) au 31/12/2018

### Activité des établissements de service



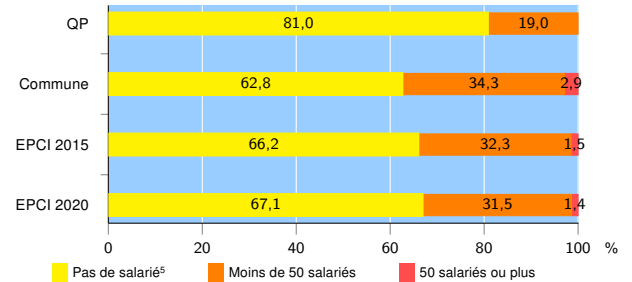
Source : Insee, Répertoire des entreprises et des établissements<sup>4</sup> (Sirene) au 31/12/2018

### Démographie d'établissements

	QP	Commune	EPCI 2015	EPCI 2020
<b>Créations et transferts d'établissements</b>	<b>7</b>	<b>36</b>	<b>1 146</b>	<b>1 310</b>
Part des transferts (%)	14,3	16,7	15,4	15,4
Part des créations (%)	85,7	83,3	84,6	84,6
Part de micro-entrepreneurs parmi les créations d'établissements (%)	100,0	63,3	64,8	64,6
<b>Taux de créations et transferts (%)</b>	<b>33,3</b>	<b>17,4</b>	<b>18,4</b>	<b>18,0</b>

Source : Insee, Répertoire des entreprises et des établissements<sup>4</sup> (Sirene) en 2019

### Taille des établissements



Source : Insee, Répertoire des entreprises et des établissements<sup>4</sup> (Sirene) au 31/12/2018

<sup>1</sup> : À l'exception des automobiles et des motocycles

<sup>2</sup> : Services aux entreprises

<sup>3</sup> : Services aux particuliers

<sup>4</sup> : Établissements du champ marchand non agricole

<sup>5</sup> : Y compris inconnu et non enregistré

### Signes conventionnels utilisés

s : secret statistique (y compris entre indicateurs et entre zones géographiques)

nd : données non disponibles ou non diffusables (ex. mauvaise qualité de géolocalisation)

/// : absence de résultat due à la nature des choses (ex. pas d'EPCI 2015)