

## Zone étudiée

QP Petite Hollande (QP025011)

## Zones de comparaison

Commune : Montbéliard

EPCI 2015 : CA du Pays de Montbéliard

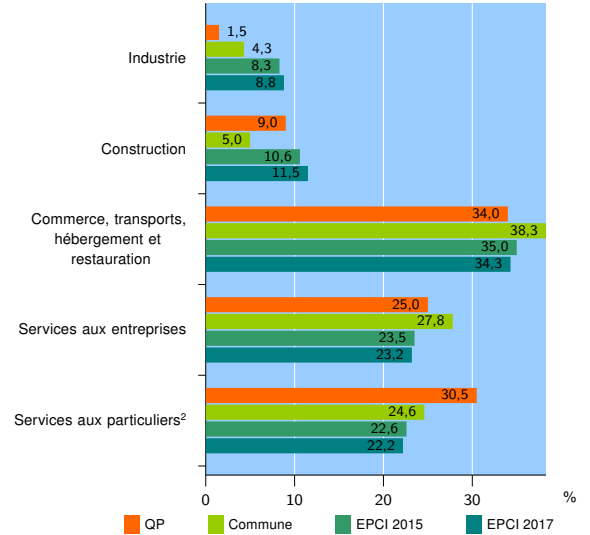
EPCI 2017 : CA Pays de Montbéliard

## Activité des établissements

	QP	Commune	EPCI 2015	EPCI 2017
<b>Nombre d'établissements</b>	<b>200</b>	<b>1 757</b>	<b>5 717</b>	<b>6 670</b>
Industrie	3	76	474	591
Construction	18	87	608	766
Commerce, transports, hébergement et restauration	68	673	2 002	2 287
Dont : commerce de gros <sup>1</sup>	6	49	208	227
commerce de détail <sup>1</sup>	40	421	1 039	1 171
Services aux entreprises	50	488	1 344	1 546
Services aux particuliers <sup>2</sup>	61	433	1 289	1 480
Dont : enseignement, santé et action sociale	53	283	765	875

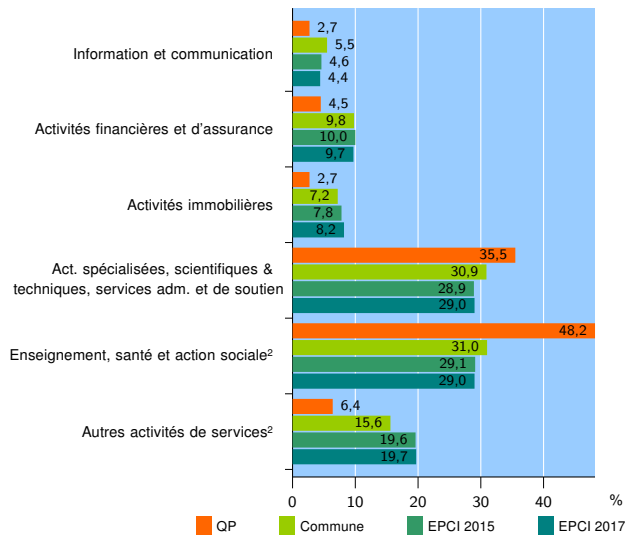
Source : Insee, Répertoire des entreprises et des établissements<sup>3</sup> (Sirene) au 31/12/2015

## Activité des établissements



Source : Insee, Répertoire des entreprises et des établissements<sup>3</sup> (Sirene) au 31/12/2015

## Activité des établissements de service



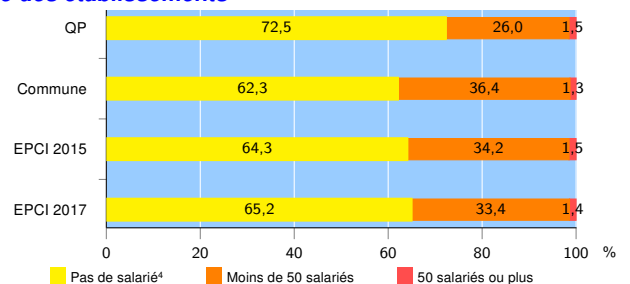
Source : Insee, Répertoire des entreprises et des établissements<sup>3</sup> (Sirene) au 31/12/2015

## Démographie d'établissements

	QP	Commune	EPCI 2015	EPCI 2017
<b>Créations et transferts d'établissements</b>	<b>32</b>	<b>224</b>	<b>900</b>	<b>1 054</b>
Part des transferts (%)	6,2	15,6	18,0	17,7
Part des créations (%)	93,8	84,4	82,0	82,3
Part d'auto-entrepreneurs parmi les créations d'établissements (%)	53,3	43,4	41,7	42,8
<b>Taux de créations et transferts (%)</b>	<b>16,0</b>	<b>12,7</b>	<b>15,7</b>	<b>15,8</b>

Source : Insee, Répertoire des entreprises et des établissements<sup>3</sup> (Sirene) en 2016

## Taille des établissements



Source : Insee, Répertoire des entreprises et des établissements<sup>3</sup> (Sirene) au 31/12/2015

<sup>1</sup> : À l'exception des automobiles et des motocycles

<sup>2</sup> : Les services aux particuliers sont composés de l'enseignement, santé et action sociale ainsi que des autres activités de service

<sup>3</sup> : Établissements du champ marchand non agricole

<sup>4</sup> : Y compris inconnu et non enregistré

### Signes conventionnels utilisés

s : secret statistique (y compris entre indicateurs et entre zones géographiques)

nd : données non disponibles ou non diffusables (ex. mauvaise qualité de géolocalisation)

/// : absence de résultat due à la nature des choses (ex. pas d'EPCI 2015)