

Tissu économique

Zone étudiée

QP Champvallon (QP025008)

Zones de comparaison

Commune 2015 : Bethoncourt

EPCI 2015 : CA du Pays de Montbéliard

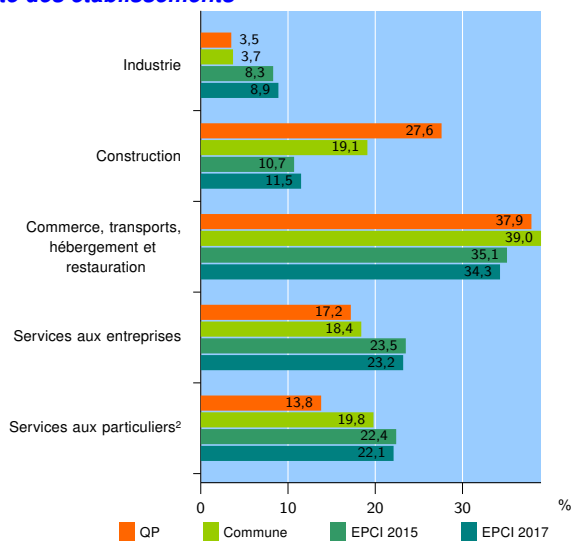
EPCI 2017 : CA Pays de Montbéliard

Activité des établissements

| | QP | Commune | EPCI 2015 | EPCI 2017 |
|---|-----------|------------|--------------|--------------|
| Nombre d'établissements | 29 | 136 | 5 707 | 6 659 |
| Industrie | 1 | 5 | 474 | 591 |
| Construction | 8 | 26 | 608 | 766 |
| Commerce, transports, hébergement et restauration | 11 | 53 | 2 002 | 2 287 |
| Dont : commerce de gros ¹ | 1 | 6 | 208 | 227 |
| commerce de détail ¹ | 5 | 31 | 1 039 | 1 171 |
| Services aux entreprises | 5 | 25 | 1 344 | 1 546 |
| Services aux particuliers ² | 4 | 27 | 1 279 | 1 469 |
| Dont : enseignement, santé et action sociale | 3 | 15 | 765 | 874 |

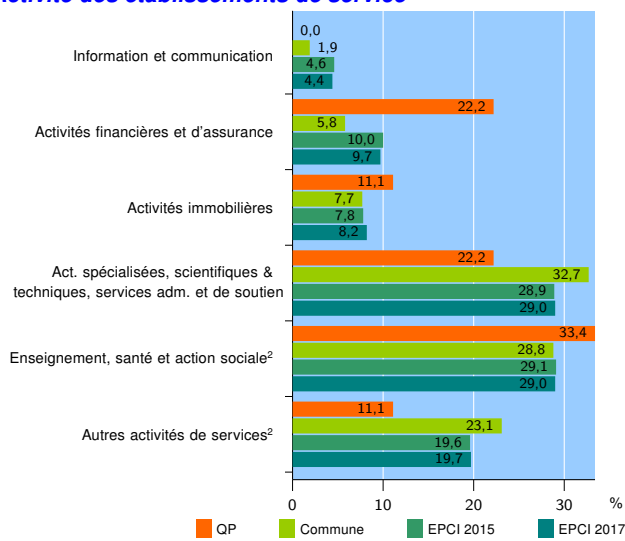
Source : Insee, Répertoire des entreprises et des établissements³ (Sirene) au 31/12/2015

Activité des établissements



Source : Insee, Répertoire des entreprises et des établissements³ (Sirene) au 31/12/2015

Activité des établissements de service



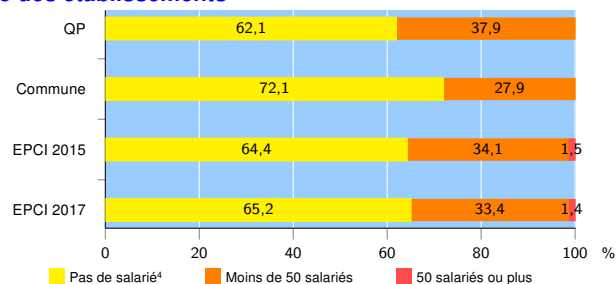
Source : Insee, Répertoire des entreprises et des établissements³ (Sirene) au 31/12/2015

Démographie d'établissements

| | QP | Commune | EPCI 2015 | EPCI 2017 |
|--|-------------|-------------|-------------|--------------|
| Créations et transferts d'établissements | 11 | 36 | 899 | 1 053 |
| Part des transferts (%) | 0,0 | 11,1 | 18,0 | 17,8 |
| Part des créations (%) | 100,0 | 88,9 | 82,0 | 82,2 |
| Part de micro-entrepreneurs parmi les créations d'établissements (%) | 45,5 | 62,5 | 53,2 | 54,7 |
| Taux de créations et transferts (%) | 37,9 | 26,5 | 15,8 | 15,8 |

Source : Insee, Répertoire des entreprises et des établissements³ (Sirene) en 2016

Taille des établissements



Source : Insee, Répertoire des entreprises et des établissements³ (Sirene) au 31/12/2015

¹ : À l'exception des automobiles et des motocycles

² : Les services aux particuliers sont composés de l'enseignement, santé et action sociale ainsi que des autres activités de service

³ : Établissements du champ marchand non agricole

⁴ : Y compris inconnu et non enregistré

Signes conventionnels utilisés

s : secret statistique (y compris entre indicateurs et entre zones géographiques)
nd : données non disponibles ou non diffusables (ex. mauvaise qualité de géolocalisation)
/// : absence de résultat due à la nature des choses (ex. pas d'EPCI 2015)